



République du Sénégal
Un Peuple-Un But-Une Foi

REGION DE SEDHIOU

GOUVERNANCE

Rapport de la Conférence Territoriale 2020



Janvier 2021

Table des matières

| | |
|--|------------|
| LISTE DES SIGLES ET ABREVIATIONS | 4 |
| INTRODUCTION | 6 |
| I. Présentation de la région en bref..... | 8 |
| II. Situation d'exécution des recommandations de la Conférence Territoriale 2019..... | 8 |
| III. Etat d'exécution des engagements du Conseil des Ministres Délocalisé | 12 |
| 3.1. Rappel des engagements | 12 |
| 3.2. Engagement déjà réalisés..... | 17 |
| 3.3. Engagements en cours de réalisation | 32 |
| 3.4. Engagements non encore réalisés..... | 44 |
| 3.5. Volume des investissements réalisés dans le cadre des engagements..... | 57 |
| 3.6. Répartition par secteur et par département..... | 58 |
| 3.6.1. Répartition par secteur | 58 |
| 3.6.2. Répartition (%) par Département | 59 |
| IV. Evaluation des autres Programmes d'Investissement de l'Etat ... | 60 |
| 4.1. Principales réalisations sur la période 2012-2020..... | 60 |
| 4.1.1: En lien avec l'AXE 1 du PSE (Transformation structurelle de l'économie)..... | 60 |
| 4.1.2. En lien avec l'Axe 2 du PSE (Capital humain, développement durable et protection sociale) | 67 |
| 4.1.3. En lien avec l'Axe 3 du PSE (Gouvernance, institution, paix et sécurité) 79 | |
| 4.2. Niveau d'exécution des projets en cours ou à l'arrêt..... | 80 |
| 4.2.1. En lien avec l'AXE 1 du PSE (Transformation structurelle de l'économie)..... | 80 |
| 4.2.2. En lien avec l'AXE 2 (Capital humain, Protection sociale et Développement durable)..... | 88 |
| 4.3. Volume des investissements hors engagements du Conseil des Ministres délocalisé sur la période 2016-2020..... | 101 |
| 4.4. Répartition par secteur et par département..... | 104 |
| 4.4.1. Répartition par secteur | 104 |
| 4.4.2. Répartition par département des investissements réalisés sur la période 2016-2020..... | 126 |
| V. Evaluation et analyse des investissements des collectivités territoriales sur la période 2016-2020 | 128 |
| 5.1. Par ordre de collectivité territoriale..... | 128 |
| 5.2. Par secteur d'activités..... | 129 |
| VI. Evaluation et analyse de l'intervention des ONG agréées sur la période 2016-2020 | 131 |
| 6.1. Répartition des investissements entre les secteurs d'activités | 131 |
| 6.2. Répartition entre Départements..... | 133 |
| VII. Analyse du volume global des investissements (Etat, Collectivités territoriales, ONG)..... | 138 |
| 6.1. Répartition du volume global entre secteurs d'activités..... | 138 |
| 6.2. Répartition entre départements..... | 139 |
| VIII. Impacts socio-économiques des investissements..... | 141 |
| 8.1. Impact social..... | 141 |
| 8.1.1. Dans le secteur de la Santé | 141 |

| | | |
|------------|--|------------|
| 8.1.2. | Dans le secteur de l'Education | 144 |
| 8.1.3. | Dans le secteur de l'Hydraulique | 146 |
| 8.1.4. | Dans le domaine de l'Energie | 147 |
| 8.2. | Impact économique | 148 |
| 8.2.1. | En lien avec le secteur de la Pêche et de l'Aquaculture | 148 |
| 8.2.2. | En lien avec le secteur de l'Agriculture | 149 |
| 8.2.3. | En lien avec le secteur de l'Elevage et des Productions animales..... | 151 |
| IX. | Perspectives et recommandations | 152 |
| | CONCLUSION | 153 |
| | LISTE DES TABLEAUX | 154 |
| | LISTE DES FIGURES | 156 |
| | ANNEXES | 157 |

LISTE DES SIGLES ET ABREVIATIONS

AECID : Agence Espagnole de Coopération Internationale pour le Développement

AEP : Adduction d'Eau Potable

AEMV : Adduction d'Eau Multi Village

AGEROUTE :

ANA : Agence Nationale de l'Aquaculture

ANCAR : Agence Nationale de Conseil Agricole et Rural

ANPEJ : Agence Nationale pour l'Emploi des Jeunes

ARDS : Agence Régionale de Développement de Sédhiou

BCI : Budget Consolidé d'Investissement

CDD : Charte de la Déconcentration

CEC : Carte d'égalité des Chances

CEDAF : Centre d'Assistance et de Formation pour la Femme

CIMD : Conseils Interministériel et des Ministres Délocalisés

CMD : Conseil des Ministres Délocalisé

CMU : Couverture Maladie Universelle

CNEC : Centre National de l'Etat Civil

CPN : Consultation Prénatale

CPRS : Centre de Promotion et de Réinsertion Sociale

CRS : Centre de Réinsertion Sociale

CT : Collectivité Territoriale

DAC : Domaine Agricole Communautaire

DER : Délégation à l'Entreprenariat Rapide

EPS : Etablissement Public de Santé

FECT : Fonds d'Equipeement des Collectivités Territoriales

MAER : Ministère de l'Agriculture et de l'Equipeement Rural

ONFP : Office National de Formation Professionnelle

ONG : Organisation Non Gouvernementale

OP : Organisation de Producteurs

PADESS : Programme d'Appui au Développement Economique et Social du Sénégal

PAEBCA : Programme d'Amélioration de l'Education de Base en Casamance

PAPA : Projet d'Appui à la Promotion des Aînés

PAPCEC : Plan d'accélération du Processus de production de la Carte d'Egalité des Chances

PAPSEN : Programme d'Appui au Programme National d'Investissement Agricole du Sénégal

PARIIS : Projet d'Appui Régional à l'Initiative pour l'Irrigation au Sahel

PASER : Programme d'Actions Prioritaires de l'Etat dans les Régions

PDZP : Projet de Désenclavement des Zones de Productions

PED : Programme Enfance Déshéritée

PERA : Programme d'Entretien Routier Autonome

PISA : Pôle Informatique et Services Associés

PNADT : Plan National d'Aménagement et de Développement Territorial

PNRBC : Programme National de Réadaptation à Base Communautaire

PPC/PNDL : Projet de Pistes Communautaires en encrage au Programme National de Développement Local
PPDC : Projet Pôle de Développement de la Casamance
PROVALE CV : Projet de Valorisation des Eaux pour le Développement des Chaînes de Valeur
PROZAP : Projet Zéro Abri Provisoire
PSE : Plan Sénégal Emergent
SDC : Salle De Classe
SODAGRI : Société de Développement Agricole et Industriel du Sénégal
UNICEF : Fonds des Nations Unies pour l'Enfance
USAID/GOLD : United State Aids International Developement/Gouvernance Locale et Décentralisation

INTRODUCTION

Pour matérialiser sa vision de territorialisation des politiques publiques, le Chef de l'Etat a initié, à partir de 2012, les Conseils des Ministres délocalisés. L'ambition est d'identifier des actions de développement en rapport avec les acteurs territoriaux et de bâtir le Sénégal à partir des opportunités, atouts et potentialités de chaque territoire.

Pour apprécier le niveau d'exécution des engagements pris lors de ces Conseils des Ministres délocalisés ainsi que celui des autres Programmes publics, le Chef de l'Etat a institué l'organisation des conférences territoriales comme une nouvelle approche de coordination et de suivi - évaluation des politiques publiques.

Initiée en 2016, la conférence territoriale s'est révélée comme un moyen pertinent de territorialisation des politiques publiques et d'orientation de l'action de l'Etat en vue de mieux prendre en charge les aspirations réelles des populations et de connaître le profil territorial des régions.

Ces rencontres visent à évaluer chaque année l'état de mise en œuvre des programmes d'investissement pour s'assurer de l'efficacité et la cohérence des interventions.

De plus, la cartographie des interventions des différents acteurs publics comme privés permettent de faire constater les disparités territoriales et sectorielles devant être corrigées au profit d'un développement harmonieux.

Après quatre éditions, la conférence territoriale est devenue un cadre privilégié d'échanges entre les acteurs territoriaux sur les enjeux et contraintes du développement local. A cette occasion, sont mesurés, de manière participative et inclusive, les niveaux d'exécution des Projets et Programmes ainsi que leurs impacts socioéconomiques sur les conditions de vie des populations. Des recommandations sont également formulées pour améliorer les performances et recentrer les actions sur les priorités régionales.

Les documents issus des conférences territoriales constituent des outils d'aide à la décision pour le Gouvernement et un moyen de plaidoyer pour les acteurs territoriaux en vue d'un renforcement des investissements en faveur des couches sociales et zones les plus défavorisées.

Dans la suite des éditions précédentes, il a été organisé cette année une conférence territoriale régionale qui a impliqué toutes les circonscriptions

administratives et vu la participation de tous les acteurs y compris les partenaires au développement qui interviennent au niveau territorial.

Il convient de rappeler que l'édition de 2020 se tient dans un contexte marqué par l'adoption du Plan National d'Aménagement et de Développement Territorial (PNADT) et la Charte de la Déconcentration (CDD). Tous ces instruments visent à promouvoir et accélérer le développement du Sénégal à partir de ses territoires, par une bonne structuration de l'espace ainsi qu'une valorisation durable des ressources et potentialités des régions.

Le Comité Technique Régional (CTR), sous l'autorité du Gouverneur de région, a pris en compte les orientations du Chef de l'Etat ainsi que les éléments de contexte, pour collecter des données depuis les niveaux déconcentrés (arrondissements et départements) jusqu'au niveau régional où un travail de traitement de données, de synthèse et d'analyse a été fait, en lien avec les différents Axes du PSE.

Le présent rapport revient sur tout cela et s'articule autour des points ci-après :

- Présentation en bref de la région ;
- Situation d'exécution des recommandations de la Conférence Territoriale de 2019 ;
- Exécution des engagements du Conseil des Ministres Délocalisé ;
- Evaluation des autres Programmes d'Investissement de l'Etat ;
- Evaluation et analyse des investissements des collectivités territoriales sur la période 2016-2020 ;
- Evaluation et analyse de l'intervention des ONG agréées sur la période 2016-2020 ;
- Analyse du volume global des investissements (Etat, Collectivités territoriales, ONG) sur la période 2016-2020 ;
- Impact socio-économique des investissements ; et
- Perspectives et recommandations.

I. Présentation de la région en bref

La région de Sédhiou est créée par la loi n° 2008-14 du 18 mars 2008.

Elle est limitée à l'est par la région de Kolda, à l'ouest par celle de Ziguinchor, au Sud par la Guinée Bissau et au Nord par la Gambie.

Elle couvre une superficie de 7 330 Km² et présente une population estimée à 572 099 hbts (ANSD – Projection 2020), soit une densité de 78 hbts/km² avec une forte proportion de jeunes de moins de 25 ans (67%).

La population masculine est estimée à 289 437 hbts et celle féminine estimée à 282 662 hbts.

La région est composée de 3 Départements (Sédhiou, Goudomp et Bounkiling), 9 Arrondissements, 46 Collectivités Territoriales (dont 43 Communes et 03 Départements) et 941 villages officiels.

En termes de potentialités et d'atouts, la région dispose de 12 forêts classées sur une superficie de 83 543 ha et plusieurs ha de terres cultivables. Elle est traversée par le fleuve Casamance et de nombreux affluents.

Elle occupe des positions assez intéressantes au niveau national, en termes de développement de filières porteuses :

- Première région productrice d'anacarde ;
- Deuxième région productrice de banane, après la région de Tambacounda ;
- Deuxième région productrice de riz pluvial, après la région de Kolda ;
- Une région grande productrice de crevettes ; et
- Région déclarée en 2015 Pôle aquacole National par le Chef de l'Etat.

Malgré tous ces atouts et potentialités, Sédhiou présente encore **un niveau de développement parmi les plus faibles des régions du Sénégal : troisième région la plus pauvre, avec 68,3%¹** de la population qui vivent en dessous du seuil de pauvreté (85,6% pour le département de Sédhiou ; 68,8% pour celui de Goudomp et 56,7% pour le département de Bounkiling).

II. Situation d'exécution des recommandations de la Conférence Territoriale 2019

Tableau 1: Etat de mise en œuvre des recommandations de la Conférence Territoriale 2019

| RECOMMANDATIONS | ETAT DE MISE EN OEUVRE | OBSERVATIONS |
|--|------------------------|--------------|
| Faire un plaidoyer pour le démarrage urgent des actions annoncées et qui n'ont pas | En cours | |

¹ L'incidence de la pauvreté au niveau national est de 46,7% (ESPS-II, 2011)

| RECOMMANDATIONS | ETAT DE MISE EN OEUVRE | OBSERVATIONS |
|---|-----------------------------|--|
| encore été réalisées | | |
| Accélérer les travaux qui ont déjà démarré , surtout par rapport aux engagements des CIMD | En cours | Les travaux de construction de l'Hôpital régional sont terminés Pour l'ENO , le chantier est abandonné Pour le Pont de Marsassoum : les travaux sont encore en cours mais avancent très lentement |
| Achever en urgence la construction du stade municipal de Sédhiou dont les travaux ont connu trop de retard | Recommandation Pas réalisée | Les travaux du stade sont toujours à l'arrêt |
| Faire un Plaidoyer pour le rééquilibrage des investissements de l'Etat et des partenaires au développement pour plus d'équité territoriale au profit notamment du département de Goudomp | En cours | Certaines ONG intervenant dans la région ont commencé à s'orienter vers le Département de Goudomp |
| Reprendre les projets du PAPEJF et les reverser dans d'autres projets de l'Etat ou de l'ANIDA | Sans information | |
| Saisir les ONG pour la mise à disposition régulière de données auprès des autorités administratives | Pas réalisée | |
| Prévoir, après la validation du Programme d'investissement des ONG par le Ministère de l'Intérieur, une rencontre de partage au niveau régional sur ledit Programme | Pas réalisée | |
| Organiser des rencontres de partage et de vulgarisation des textes réglementant l'intervention des ONG et veiller à son appropriation | Pas réalisée | |
| Une invite est faite aux CT pour qu'elles s'impliquent | En cours | |

| RECOMMANDATIONS | ETAT DE MISE EN OEUVRE | OBSERVATIONS |
|--|------------------------|--|
| davantage dans la gestion des ressources naturelles | | |
| Intégrer la récupération des terres salées et l'ensablement des vallées dans les futurs projets agricoles qui seront déroulés dans la région | En cours | Avec : PROVALE CV, PARIIS, etc. |
| Engager des actions soutenues en matière d'électrification rurale , en réalisant d'autres dorsales qui doivent desservir les axes prioritaires identifiés, notamment l'axe Carrefour Sitaba-Kolda | En cours | |
| Renforcer la carte sanitaire au niveau des Axes et Territoires frontaliers | En cours | Avec l'Etat (BCI), le PUDC, le PUMA, etc. |
| Renforcer le dispositif sécuritaire , avec la création de brigades (ou Postes) de Gendarmerie, particulièrement au niveau des frontières | En cours | Avec l'Etat, le PUMA, etc. |
| Poursuivre la construction, la finalisation et l'équipement des sièges des CT mais aussi la modernisation des bureaux d'état civil | Faible | |
| Faire des tirs groupés en matière d'aménagement des infrastructures routières (bitumage des routes, réalisation de pistes de désenclavement des zones de production, réalisation de ponts et pontons, etc.) | En cours | Avec le PAPSEN, le PDZP, Shelter For Life, le PUDC, etc. |
| Poursuivre la réalisation de Collèges d'Enseignement Moyen (CEM) et de Lycées de proximité ainsi que la résorption d'abris provisoires au niveau des différents établissements scolaires | En cours | |
| Faire la promotion des établissements franco-arabes | Faible | |
| Accélérer les différents Programmes de réalisation de forages, de château d'eau et | En cours | Avec le PUDC et autres Partenaires... |

| RECOMMANDATIONS | ETAT DE MISE EN OEUVRE | OBSERVATIONS |
|---|---|---|
| <p>de réseaux d'Adduction d'Eau Multivillage (AEMV) et corriger la vétusté de certains forages et châteaux d'eau (métalliques) ainsi que les réseaux d'AEP non adaptés qui entraînent souvent des pannes récurrentes de ces ouvrages</p> | | |
| <p>Poursuivre l'équipement des producteurs en matériels agricoles, en donnant la possibilité pour les CT d'acquérir ces matériels agricoles pour leurs organisations de producteurs</p> | En cours | Avec le MAER, le PAPSEN, le PRODAC, la SODAGRI, etc. |
| <p>Renforcer les financements destinés à la création de fermes agricoles, horticoles, pastorales, etc. afin de créer plus d'emplois au niveau territorial et de lutter contre l'émigration non régulière</p> | En cours | |
| <p>Augmenter le nombre de bénéficiaires de BSF et de CEC</p> | Réalisé | Mais poursuivre les actions de soutien en direction des groupes vulnérables |
| <p>Poursuivre le renforcement de la couverture du réseau téléphonique et télévisuel ainsi que le réseau internet</p> | En cours | En priorité au niveau des zones frontalières |
| <p>Poursuivre le renforcement des moyens logistiques et humains du Service des eaux et forêts, afin de lutter plus efficacement contre la déforestation et les feux de brousse</p> | En cours | |
| <p>Renforcer le dispositif de secours avec la création de brigades de Sapeurs-pompier</p> | En cours dans le Département de Goudomp | |
| <p>Améliorer les conditions de travail des Services Techniques déconcentrés en renforçant les ressources humaines et les moyens d'actions</p> | Des efforts sont entrain d'être faits | Mais encore faibles au regard des charges de travail importantes... |
| <p>Impliquer les CT et les Services déconcentrés de l'Etat dans</p> | En cours | |

| RECOMMANDATIONS | ETAT DE MISE EN OEUVRE | OBSERVATIONS |
|--|------------------------|--------------|
| l'élaboration et l'exécution des Programmes de l'Etat et de ses partenaires (ONG, PTF, etc.) | | |
| Impliquer les Sous-préfets dans les lotissements et la création des ZAC | En cours | |

Toutes les recommandations, en lien avec les interventions des ONG, n'ont pas été mises en œuvre. Cela est particulièrement dû à la survenue de l'épidémie liée à la COVID 19 qui n'a pas permis d'organiser des rencontres, à cause des restrictions de déplacement et de réunion.

Il importe donc de reconduire ces mêmes recommandations concernant les ONG mais également celles qui n'ont pas encore été réalisées en rapport surtout avec les chantiers à l'arrêt.

III. Etat d'exécution des engagements du Conseil des Ministres Délocalisé

Le Conseil des Ministres délocalisé de Sédhiou a été organisé le 25 février 2015 dans la salle de délibération de l'hôtel de ville de Sédhiou.

Il a été précédé, le 24 février 2015, d'un Conseil Interministériel délocalisé qui a vu la présence de l'ensemble des membres du Gouvernement, des autorités administratives de la région, des élus nationaux et locaux, des Directeurs nationaux, des Responsables nationaux de Projets et Programmes, des Chefs de Services régionaux, des autorités des Chambres Consulaires, des Responsables d'ONG et acteurs de la Société civile, des Chefs religieux et coutumiers, des Organisations de femmes et de jeunes, etc.

Au cours de ce Conseil Interministériel, un rapport sur la situation économique et sociale de la région a été présenté et a relevé des propositions d'investissements prioritaires à faire dans la région. Lesquelles propositions ont été examinées par le Gouvernement lors du Conseil des Ministres délocalisé du 25 février 2015. Au cours de ce Conseil des Ministres délocalisé, plusieurs engagements ont été pris, en termes d'opérations (ou d'actions à réaliser), pour mettre la région de Sédhiou sur les rampes de l'émergence.

3.1. Rappel des engagements

Au total, 76 engagements ont été pris, en termes d'actions ou opérations à réaliser, correspondant à un **engagement financier de Deux Cent Milliards (200.000.000.000) FCFA**. Les actions (ou opérations) à réaliser concernaient :

(i) Pour le secteur primaire

➤ Sous – Secteur de l’Agriculture

- Diligenter la construction des pistes rurales pour désenclaver les zones de production ;
- Réhabiliter et aménager 5 139 ha de vallées anciennes ;
- Aménager 4 000 ha de nouvelles vallées en amont du barrage de Diopcounda à réaliser ;
- Réaliser des fermes horticoles ;
- Renforcer l’équipement agricole des producteurs de la région (10 tracteurs, 100 motoculteurs, 50 batteuses, 30 décortiqueuses) ;
- Mettre en place un programme spécifique de récupération des terres salées et ensablées ;
- Construire et équiper un laboratoire et un centre régional de traitement de semences (CTS) au sein de la région.

➤ Sous- secteur de la Pêche

- Accélérer le programme de développement de l’aquaculture dans la région qui prévoit la création de 13 fermes piscicoles, de complexes frigorifiques de Sédhiou et Bounkiling avec la mise à disposition de camions frigorifiques ;
- Prolonger le dragage du fleuve Casamance jusqu’ à Sédhiou pour améliorer la navigabilité et créer de nouvelles opportunités économiques pour la région ;
- Mettre en place des infrastructures et des équipements de soutien à l’activité des femmes transformatrices ;
- Réhabiliter les fumoirs de Goudomp ;
- Accélérer la réalisation de la Chambre de commerce, d’industrie et d’Agriculture, avec l’appui du COSEC.

➤ Sous-secteur de l’environnement

- Elaborer et mettre en œuvre des plans d’aménagement participatifs des formations forestières ;
- Mettre en œuvre des programmes de conservation des eaux et des sols dans les zones intermédiaires et de plateau et renforcer la lutte contre l’ensablement des bas-fonds ;
- Doter les services déconcentrés des Eaux et Forêts et Parcs nationaux de moyens humains et logistiques suffisants pour mener correctement les tâches qui leur sont assignées ;
- Créer 10 écovillages et promouvoir le développement des emplois verts.

➤ Sous-secteur de l’hydraulique et de l’Assainissement

- Renouveler les équipements d’exhaure des forages de Bambaly, Bona, Tankon, Diareng, Kéracounda et Diafar Douma ;
- Réhabiliter les réseaux d’Adduction en Eau Potable des forages de Ndiamacouta, Karantaba et Sandiniery ;
- Equiper les forages de Banounghoune, Niassène Mandingue, Djiragone Diafar, Boudiemar, Djibabouya et les forages de Marsassoum (F1 et F2) ;
- Renouveler les châteaux d’eau métalliques des forages de Ndiama, Boudouck, Faimbouré, Bona, Tankon et Manconoba ;

- Renouveler les forages accusant plus de 30 ans d'âge des localités de Ndiamacouta, Tanaff, Samine Escale, Karantaba, Bounkiling et Diendé ;
- Accélérer la réalisation du forage, du Château d'eau et du réseau d'AEP de Médina Wandifa ;
- Réaliser 16 forages multivillages au profit de la région ;
- Réaliser un nouveau château d'eau de 300 m³ de capacité pour faire face à l'apport prévu du nouveau forage F1 bis dans la commune de Sédhiou ;
- Réparer le forage de Bona avant la fin du mois de Mars 2014 ;
- Elaborer les plans directeurs d'assainissement (eaux usées et eaux pluviales) des trois départements de la région (Sédhiou, Bounkiling et Goudomp).

(ii) Pour le secteur secondaire

➤ Sous-secteur de l'Industrie

- Créer des ateliers de Production Communautaires Polyvalents (APCP) et renforcer l'offre de plateaux multifonctionnels ;
- Construire des hangars pour faciliter le redéploiement de 4 unités industrielles à l'arrêt faute de locaux fonctionnels.

➤ Sous-secteur de l'énergie

- Démarrer un programme spécial d'électrification rurale de 800 villages avec les ressources de la BOAD dans le cadre du Programme National d'Urgence d'électrification rurale pour 10 milliards FCFA;
- Mettre en œuvre des actions urgentes d'électrification par l'interconnexion de villages disposant déjà d'installations (poteaux électriques), et des concessions en cours (222 villages concernés), avec l'objectif d'atteindre un taux de 60% d'ici à 2017 ;
- Accélérer la mise en œuvre de la concession d'électrification rurale de Ziguinchor-Oussouye-Bignona-Sédhiou qui prend en compte les besoins de la région.

(iii) Pour le Secteur tertiaire

➤ Sous-secteur de l'Artisanat et de la Culture

- Construire un centre de formation et de perfectionnement des artisans dans chaque département de la région intégrant, notamment les filières mécanique générale, construction-métallique y compris la menuiserie-aluminium ; les équipements pour le CEPAR de Sédhiou sont déjà disponibles et la connexion au réseau sera résolu cette semaine ;
- Construire un village artisanal à Sédhiou, Goudomp, Bounkiling et Marsassoum ;
- Apporter un appui à la redynamisation des activités culturelles de la région, notamment l'organisation des journées culturelles mandingue de Sédhiou.

➤ Sous-secteur des Postes et Télécommunications

- Mettre en place des espaces numériques, permettant aux populations de s'approprier des Technologies de l'Information et de la Communication ;
- Renforcer la couverture du réseau téléphonique et télévisuel.

➤ Sous-secteur Infrastructures routières

- Construire le pont de Marsassoum ;

- Démarrer les travaux de réhabilitation de la R22-R21 : Médina Wandifa-Sédhiou ;
- Engager les travaux de bitumage de la boucle du Boudié, en priorité l'axe Sédhiou- Marsassoum-Sansamba dans une première phase qui va démarrer en juin 2015 (130 km seront réalisés sur préfinancement de l'entreprise) et l'axe Djibabouya-Bémet-Bidjini- Djirédji-Bambaly sera réalisé, dans une seconde phase ;
- Procéder au bitumage des axes Alkaly-Boggal- Ndiamacouta et Diopcounda-Sandiniéry-Banghère ;
- Réaliser 10 km de voirie communale dans la capitale régionale dont 5 en enrobée dense, et 5 en pavée et bicouche ;
- Réaliser 4 km de voirie communale dans les chefs-lieux de département de Goudomp et Bounkiling ;
- Rechercher les financements pour la réalisation du pont de Sédhiou-Sandiniery de 2,5 km, possibilité de soumettre le projet pour le prochain compact avec le MCC.

(iv) Pour le secteur quaternaire

➤ **Sous-secteur développement social**

- Mettre à disposition avant la fin de l'année du matériel d'allègement des travaux pour l'ensemble des femmes de la région (2000 moulins);
- Renforcer les crédits destinés à soutenir les activités économiques des femmes et des jeunes ;
- Renforcer les actions en matière de protection sociale en faveur des groupes vulnérables des trois départements ;
- Réaliser les CEDAF de Sédhiou, de Goudomp et de Bounkiling, pour une enveloppe de 1,5 milliards.

➤ **Sous-secteur de la Santé et de l'Action sociale**

- Construire un Hôpital régional fonctionnel (pour 9 milliards de FCFA) ;
- Accélérer la construction de 28 nouveaux postes de santé dans les 3 départements et prenant notamment en compte les localités de Dioudougou, Yarang, Ndiama, Sénoba, Diambaty ;
- Accélérer la mise à disposition au profit de la région de 29 sages-femmes itinérantes, de 50 nouvelles sages-femmes et 10 médecins ;
- Construire une Pharmacie Régionale d'Approvisionnement à Sédhiou et le Centre de Réinsertion Sociale ;
- Renforcer le personnel médical avec l'affectation de 3 médecins généralistes et de spécialistes (pédiatre, cardiologue, anesthésiste) à l'EPS1 ;
- Affecter des médecins chefs adjoints dans les districts de Sédhiou et Bounkiling et un médecin compétent en Soins obstétricaux d'Urgence à Goudomp ;
- Doter la région de véhicules de supervision/stratégies avancées intégrées et d'ambulances.

➤ **Sous-secteur de l'Education et de la Formation**

- Réaliser 18 écoles clés en main dans l'élémentaire et le secondaire et 300 salles de classe équipées pour remplacer les abris provisoires ;
- Réaliser 150 nouvelles salles de classe équipées dans le moyen et le secondaire ;

- Accélérer la construction du Daara Moderne de Bogal ;
- Construire et équiper un collège à Simbandi Balante;
- Engager les études pour la construction d'un lycée professionnel polyvalent régional ;
- Equiper le Centre Régional d'Enseignement Technique Féminin en équipements de bureau, en matériel informatique et le connecter à l'Internet ;
- Construire et équiper les centres de formation professionnelle à Bounkiling, Goudomp et Marsassoum et ouvrir de nouvelles filières telles que la maçonnerie, menuiserie bois, ouvrage métallique, mécanique auto, électricité bâtiment, froid, la poterie céramique ;
- Equiper et moderniser les ateliers pilotes et renforcer les capacités des maîtres-artisans ;
- Construire un Espace Numérique ouvert dans la région.

➤ **Sport**

- Construire le Stade régional à Sédhiou pour 1,5 milliard (avec démarrage des travaux en 2016);
- Démarrer les travaux du stade municipal de Sédhiou dès mars 2015 pour 250 millions.

➤ **Développement local**

- Finaliser les programmes de construction d'hôtels de commune et construire le siège du Conseil départemental de Sédhiou ;
- Réaliser les infrastructures dédiées pour accueillir les services d'état civil au niveau des communes ;
- Assurer la formation des agents chargés de la gestion de l'état civil.

➤ **Emploi-jeunesse**

- Renforcer les actions en faveur de la création d'emplois à travers l'extension du Domaine Agricole Communautaire de SEFA et le renforcement des interventions du PAPEJ qui prévoit la réalisation de 10 fermes agricoles, de 12 fermes aquacoles, de fermes avicoles, de 02 centres d'incubation et de 02 plateformes multifonctionnelles, pour une enveloppe de 2,4 milliards de FCFA.

➤ **Urbanisme-habitat**

- Engager la création de la ZAC de Sédhiou de 130 ha et de 3 autres ZAC de 25 ha à Bounkiling, Goudomp et Marssassoum.

➤ **Administration Territoriale et Sécurité**

- Construire des locaux et infrastructures des deuxième et troisième compagnies pour l'Armée ;
- Construire des locaux d'une compagnie de gendarmerie et des infrastructures annexes ;
- Réaliser deux nouveaux postes de Gendarmerie à Dianamalary et Bogal ;
- Construire un hôtel de police et un service régional de la BMS à Sédhiou ;
- Construire la Gouvernance de Sédhiou et la Préfecture de Bounkiling ainsi que la Sous-préfecture de Karantaba.

➤ **Justice**

- Construire le tribunal régional.

3.2. Engagement déjà réalisés

Au total, **37 opérations (actions) ont été effectivement réalisées, certaines opérations dépassant même le niveau d'engagement de l'Etat et de ses partenaires.** C'est le cas notamment pour le « Renforcement de l'équipement agricole des producteurs de la région », avec des taux atteints de 650% pour les tracteurs, 158% pour les motoculteurs, 126% pour les batteuses, 120% pour les décortiqueuses, etc. Il faut relever cependant que malgré ces taux record, les besoins restent encore énormes par rapport à l'équipement du monde rural mais aussi et surtout par rapport à l'acquisition de ce matériel, nonobstant les subventions déjà accordées par l'Etat.

Tableau 2 : Engagements déjà réalisés du Conseil des Ministres Délocalisé

| Secteurs | Engagements (réalisés) | Coûts estimatifs (FCFA) | Observations |
|---|--|-------------------------|---|
| Axe 1: Transformation structurelle de l'économie | | | |
| Agriculture et Agroalimentaire | Diligenter la construction des pistes rurales pour désenclaver les zones de production | 6.883.131.132 | <p>Pour le PUDC : Réalisation à 100% des pistes Sénoba-Sacita- Farimbouré; Madina Wandifa-Fass Ndiayène -Djinani (25,300 km), pour un coût de 1.149.432.248 FCFA;</p> <p>Pour AGETIP/KFW : Taux de réalisation de 100 % sur l'axe Diaroumé Kamoya ; 100 % également sur l'axe Bounkiling – Boudouck, pour 2.641.544.000 FCFA</p> <p>Pour le PPC/PNDL: Taux de réalisation de 100 % avec 49,5 km de pistes réalisées pour 1.441.631.915 FCFA;</p> <p>Pour le PPDC/AGEROUTE;</p> <p>160.5 km de points critiques traités dans la région de Sédhiou ; Taux de réalisation de 100%, pour un coût de 1.650.522.969 FCFA;</p> <p>PAPSEN: Démarrage de la réalisation de 100 km de pistes rurales</p> |
| | Réhabiliter et aménager 5 139 ha de vallées anciennes | 2.048.821.729 | <p>PPDC : Au total 6624 ha de vallées sont étudiées dans la Région de Sédhiou (dont 3035 ha dans 8 vallées réparties dans 6 communes dans les départements de Bounkiling et Goudomp; 2934 ha dans 11 vallées réparties dans 9 communes en</p> |

| Secteurs | Engagements (réalisés) | Coûts estimatifs (FCFA) | Observations |
|----------|------------------------|-------------------------|---|
| | | | <p>rapport avec AGETIP; 655 ha dans 3 vallées réparties dans 3 communes que sont Diaroumé, Koussy et Diendé).</p> <p>2730 ha de vallées sont aménagés dans 7 vallées (notamment à Djiragone, Briou, Bona, Mayor, Bounkiling, Samine et Toniataba) qui sont réparties dans 5 communes dont 3 (Bona, Inor et Bounkiling) dans le département de Bounkiling, 2 (Samine et Dioudoubou) dans le département de Goudomp.</p> <p>Le Montant global est de 1.130.666 936 FCFA 2500ha : Achevées (AGETIP) pour 186.784.293 FCFA</p> <p>PAPSEN : Etude pour réhabilitation et aménagement de 10 vallées (9830ha) déjà bouclée; démarrage travaux en cours;</p> <p>Vallée Samirong (1230ha) déjà réhabilitée et réceptionnée sur 1830 ha prévus pour 382.562.500 FCFA;</p> <p>Etudes pour l'aménagement de 4000 ha de vallée déjà bouclées.</p> <p>La vallée de Simbandi Balante (691 ha) dans le département de Goudomp a été aménagée et réceptionnée.</p> |

| Secteurs | Engagements (réalisés) | Coûts estimatifs (FCFA) | Observations |
|----------|--|-------------------------|---|
| | Réaliser des fermes horticoles | 7.440.428.882 | <p>PRGTE: Réalisation d'un jardin polyvalent à Tourécounda - Diendé (100% de taux d'exécution) ;</p> <p>IDA/PPDC: Les travaux de consolidation d'anciennes fermes sont achevés pour 06 fermes : Ndiama, Bona, Sansamba, Baghère, Thiar et Kénéwal</p> <p>Pour les fermes de 15 ha des sites de Boghal, Marsassoum et Tabadjang les travaux sont terminés</p> |
| | Renforcer l'équipement agricole des producteurs de la région (10 tracteurs, 100 motoculteurs, 50 batteuses, 30 décortiqueuses) | 3.131.960.390 | <p>65 tracteurs (650%): PPDC (05), PR (02), Etat/MAER (27), PRODAC (10); SODAGRI (02);</p> <p>158 motoculteurs (158%): PPDC (04), ETAT/MAER (02), ANCAR (02), PAPSEN (100);</p> <p>63 Batteuses (126%): PPDC (05), ETAT/MAER (01), ANCAR (04), PAPSEN (50); PRODAC (02); PRGTE (01);</p> <p>36 Décortiqueuses (120%): PPDC (06); PAPSEN (30)</p> <p>+ Egraineuse de maïs : PRODAC (05)</p> |
| | Construire et équiper un laboratoire et un Centre régional de Traitement de Semences (CTS) au sein de la région | 28.000.000 | <p>MAER/Direction Agriculture: la construction du laboratoire régional de semences est achevée, il reste celle du CTS</p> <p>PAPSEN: les équipements lourds du laboratoire de semences ont été réceptionnés, pour un coût de 28.000.000 FCA</p> |

| Secteurs | Engagements (réalisés) | Coûts estimatifs (FCFA) | Observations |
|--|--|-------------------------|--|
| Sous-total Agriculture et Agroalimentaire | | 19.532.342.133 | |
| Pêche et Aquaculture | Accélérer le programme de développement de l'aquaculture dans la région qui prévoit la création de 13 fermes piscicoles, de complexes frigorifiques de Sédhiou et Bounkiling avec la mise à disposition de camions frigorifiques | 1.517.173.424 | <p>Projet Phare PSE: Pôle aquacole avec l'ANA: 40 étangs de 1000 m² aménagés et 10 étangs de 600 m² ; Station de production alevins: 02 étangs de 450 m² ; 02 étangs de 600 m² ; et 03 étangs de 1000 m² ;</p> <p>Fermes (cages flottantes) créées à : Goudomp, Bona, Bambali, Simbandi brassou, Ndiamalathiel, Bissary kansoy, Djiragone, Djibanar, Bouno, Séfa, Diaroumé, Kounayang diola, kabeum (Commune de Sédhiou) ;</p> <p>DAC SEFA: 01 station piscicole réalisée et opérationnelle;</p> <p>Pour les complexes frigorifiques de Bounkiling et Sédhiou, les sites ont été déjà attribués</p> |
| Sous-total Pêche et Aquaculture | | 1.517.173.424 | |
| Commerce | Accélérer la réalisation de la Chambre de commerce, d'industrie et d'Agriculture, avec l'appui du COSEC | 150.000.000 | Locaux fonctionnels |
| Sous-total Commerce | | 150.000.000 | |

| Secteurs | Engagements (réalisés) | Coûts estimatifs (FCFA) | Observations |
|--|--|-------------------------|---|
| Plateformes industrielles | Construire des hangars pour faciliter le redéploiement de 4 unités industrielles à l'arrêt faute de locaux fonctionnels | 93.337.402 | Un hangar d'une superficie de 504 m ² est construit, il reste à le rendre fonctionnel par l'aménagement d'ouvrages connexes et autres commodités (électricité, eaux, etc.) |
| Sous-total Plateformes industrielles | | 93.337.402 | |
| Transports (infrastructures de désenclavement: ponts et routes) | Démarrer les travaux de réhabilitation de la R22-R21 : Médina Wandifa-Sédhiou | 3.600.000.000 | Un renforcement de chaussée sur une section de la route Médina Wandifa – Sédhiou a été effectué dans le cadre du PERA 2019. |
| | Engager les travaux de bitumage de la boucle du Boudié, en priorité l'axe Sédhiou-Sansamba - Marsassoum- dans une première phase qui va démarrer en juin 2015 (130 km seront réalisés sur préfinancement de l'entreprise) et l'axe Djibababouya-Bémet-Bidjini- Djirédji- | 37.787.266.740 | Projet Phare PSE: (NB : il reste la seconde phase, c'est-à-dire l'axe Djibababouya-Bémet-Bidjini- Djirédji-Bambaly-Sédhiou) |

| Secteurs | Engagements (réalisés) | Coûts estimatifs (FCFA) | Observations |
|---|---|-------------------------|---|
| | Bambaly-Sédhiou sera réalisé, dans une seconde phase | | |
| | Réaliser 10 km de voirie communale dans la capitale régionale dont 5 en enrobée dense, et 5 en pavée et bicouche | 7.922.224.030 | Travaux achevés Infrastructures fonctionnelles |
| Sous-total Transports (infrastructures de désenclavement: ponts et routes) | | 45.709.490.770 | |
| Poste et Télécommunication | Mettre en place des espaces numériques, permettant aux populations de s'approprier des Technologies de l'Information et de la Communication | | L'opération terminée pour le Pôle Informatique et Services Associés (PISA) et la Maison du Citoyen dans la Commune de Sédhiou |
| Sous-total Poste et Télécommunication | | 0 | ND |

| Secteurs | Engagements (réalisés) | Coûts estimatifs (FCFA) | Observations |
|---|---|--------------------------------|---|
| Culture | Apporter un appui à la redynamisation des activités culturelles de la région, notamment l'organisation des journées culturelles mandingue de Sédhiou. | 350.000.000 | Neuf (9) évènements culturels subventionnés entre Sédhiou et Goudomp; Les Journées culturelles mandingues initialement prévues en 2019 ont finalement eu lieu en février 2020 et l'évènement a été rebaptisé Festival International de Sédhiou (FIS) |
| Sous-total Culture | | 350.000.000 | |
| Sous-total Axe 1 | | 67.352.343.729 | |
| Axe 2: Capital humain, protection sociale et développement durable | | | |
| Education et Formation | Réaliser 150 nouvelles salles de classe équipées dans le moyen et le secondaire | 495.995.164 | BCI-ETAT 2013 |
| | Réaliser 18 écoles clés en main dans l'élémentaire et le secondaire et 300 salles de classe équipées pour remplacer les abris provisoires | 1.839.018.011 | Phases 1 et 2 du PAEBCA : le taux d'exécution est à 99% (il reste quelques travaux de finition au niveau du CEM de Kolibantang et l'Ecole élémentaire de Djidadji); Programme « zéro abris provisoire » (PROZAP) |

| Secteurs | Engagements (réalisés) | Coûts estimatifs (FCFA) | Observations |
|--|---|-------------------------|---|
| | Construire et équiper un collège à Simbandi Balante | 109.372.995 | Le CEM a été construit et équipé dans le cadre du projet matching 2012 et inauguré en 2016 par le Ministre de l'Education Nationale |
| | Engager les études pour la construction d'un lycée professionnel polyvalent régional | | Etudes techniques réalisées avec l'appui financier de Luxdev |
| | Equiper le Centre Régional d'Enseignement Technique Féminin en équipements de bureau, en matériel informatique et le connecter à l'Internet | | Exécuté à 100% par l'ONFP |
| | Equiper et moderniser les ateliers pilotes et renforcer les capacités des maîtres-artisans | 62.061.635 | 45 ateliers pilotes (Maîtres artisans) équipés par ACEFOP |
| Sous-total Education et Formation | | 2.010.452.641 | |

| Secteurs | Engagements (réalisés) | Coûts estimatifs (FCFA) | Observations |
|--|--|--------------------------------|--|
| Santé, Nutrition et Action Sociale | Construire un Hôpital régional fonctionnel (pour 9 milliards de FCFA) | 20.000.000.000 | Plus de 300 ouvriers au moins ont été employés sur le chantier; la main d'œuvre locale représentait plus de 60%, |
| | Affecter des médecins chefs adjoints dans les districts de Sédhiou et Bounkiling et un médecin compétent en Soins obstétricaux d'Urgence à Goudomp | 63.000.000 | Trois (03) médecins chefs-adjoints ont été recrutés dans la fonction publique; leur affectation est en cours |
| | Doter la région de véhicules de supervision/stratégies avancées intégrées et d'ambulances | 150.000.000 | Des ambulances et des véhicules déjà mis à disposition au niveau de la Région médicale et dans certains Districts et Postes de Santé mais à renforcer encore |
| | Renforcer les actions en matière de protection sociale en faveur des groupes vulnérables des trois départements | 86.931.000 | PAPCEC avec un taux d'exécution de 100% (3217 cartes d'égalité des chances produites, dont 1367 bénéficiaires enrôlés dans les BSF) |
| Sous-total Santé, Nutrition et Action Sociale | | 20.299.931.000 | |

| Secteurs | Engagements (réalisés) | Coûts estimatifs (FCFA) | Observations |
|--|--|-------------------------|---|
| Développement Social | Renforcer les crédits destinés à soutenir les activités économiques des femmes et des jeunes | 580.525.000 | ANPEJ: 61 jeunes ont déjà reçu un montant total de 100 millions FCFA DER: avec 1960 projets financés pour un montant global de 480.525.000 FCFA, dont 139.600.000 FCFA pour Bounkiling, 192.850.000 pour Sédhiou et 148.075.000 pour Goudomp |
| Sous-total Développement Social | | 580.525.000 | |
| Eau potable et Assainissement | Renouveler les équipements d'exhaure des forages de Bambaly, Bona, Tankon, Diareng, Kéracounda et Diafar Douma | | Réalisé |
| | Réhabiliter les réseaux d'Adduction en Eau Potable des forages de Ndiamacouta, Karantaba et Sandiniery | | Réalisé |

| Secteurs | Engagements (réalisés) | Coûts estimatifs (FCFA) | Observations |
|----------|---|-------------------------|---|
| | Equiper les forages de Banounghoune, Niassène Mandingue, Djiragone Diafar, Boudiemar, Djibabouya et les forages de Marsassoum (F1 et F2) | 903.767.268 | Nouveau forage réalisé à Banounghoune dans le cadre du PUDC3 Chinois; Boudiémar et Djibabouya par l'USAID/ACCES (les forages sont équipés et mis en service); Niassène Mandingue est mis dans les programmes à venir; les F1 et F2 de Marsassoum réalisés. |
| | Renouveler les forages accusant plus de 30 ans d'âge des localités de Ndiamacouta, Tanaff, Samine Escale, Karantaba, Bounkiling et Diendé | 447.624.800 | Les 6 forages sont réalisés mais seuls Ndiamacouta et Bounkiling sont raccordés au château d'eau (coût réalisation forage bounkiling non compris) |
| | Accélérer la réalisation du forage, du Château d'eau et du réseau d'AEP de Médina Wandifa | 250.000.000 | L'opération est terminée à 100%, toutefois on constate des pannes récurrentes de la pompe et un problème de redimensionnement du réseau; un besoin de réalisation d'un nouveau forage + château d'eau s'impose + un renouvellement du réseau (15.000 ml) ainsi que son extension sur au moins 20.000 ml |
| | Réaliser 16 forages multivillages au profit de la région | | <ul style="list-style-type: none"> -13 forages sont réalisés, réceptionnés et mis en service; - Les 3 autres ont un taux élevé de fer et seront reconduits dans les prochains programmes; |

| Secteurs | Engagements (réalisés) | Coûts estimatifs (FCFA) | Observations |
|---|--|-------------------------|---|
| | | | -Les travaux de réalisation des unités de déferisation sont en cours |
| | Réparer le forage de BONA avant la fin du mois de Mars 2015 | | L'opération est terminée (100%) |
| Sous-total Eau Potable et Assainissement | | 1.601.392.068 | |
| Environnement et Développement Durable | Elaborer et mettre en œuvre des plans d'aménagement participatifs des formations forestières | 135.743.189 | Trois forêts communales disposent d'un plan d'aménagement validé et mis en œuvre |
| | Mettre en œuvre des programmes de conservation des eaux et des sols dans les zones intermédiaires et de plateau et renforcer la lutte contre l'ensablement des bas-fonds | 11.268.000 | Pour le PRGTE: Programme d'adaptation au changement climatique/en cours pour 2019 : reboisement à Diéndé (19,50 ha de palmeraie à Madina Findifé et 20 ha de mangrove à Bakoum et Diéndé ; Réalisation d'un jardin polyvalent à Tourécounda dans la commune de Diéndé ; enrichissement de 65 ha en essence de valeur dans la forêt classée de Diéndé); Achat de matériels (grillages et piquets) destinés aux travaux de Défense et de restauration des sols |

| Secteurs | Engagements (réalisés) | Coûts estimatifs (FCFA) | Observations |
|---|--|-------------------------|---|
| | Doter les services déconcentrés des Eaux et Forêts et Parcs nationaux de moyens humains et logistiques suffisants pour mener correctement les tâches qui leur sont assignées | 0 | Réalisations: 01 véhicule Ford mono cabine, 01 véhicule Toyota Fortuner, 02 véhicules Land Cruzer, 01 moto, 01 poste de contrôle à Mangaroungou, 32 nouveaux agents dont 7 ITEF, 6 ATEF, 19 GEF |
| Sous-total Environnement et Développement Durable | | 147.011.189 | |
| Sous-total Axe 2 | | 24.639.311.898 | |
| Axe 3: Gouvernance, paix, sécurité et institutions | | | |
| Paix et sécurité | Construire un hôtel de police et un service régional de la BMS à Sédhiou | | Hôtel de Police construit, équipé et fonctionnel. Faire un plaidoyer pour diligenter la construction des locaux de la BMS |
| Sous-Total Paix et sécurité | | 0 | ND |

| Secteurs | Engagements (réalisés) | Coûts estimatifs (FCFA) | Observations |
|--|---|-------------------------|--|
| Aménagement du Territoire, développement local et territorialisation | Réaliser les infrastructures dédiées pour accueillir les services d'état civil au niveau des communes | 90.925.229 | Les Bureaux d'état civil sont modernisés à Sédhiou, Bounkiling, Goudomp, Samine, Diattacounda, Tanaff et Diendé avec le concours du CNEC, de l'AECID et de l'Unicef. Cette modernisation des Bureaux d'état civil doit être étendue aux autres Communes de la région |
| | Assurer la formation des agents chargés de la gestion de l'état civil | 7.500.000 | Les agents opérationnels (au total 51 agents) ont suivi une formation pratique sur l'archivage et sur l'utilisation du logiciel HERA, avec l'appui technique du CNEC et sur financement de l'AECID |
| Sous-Total Aménagement du Territoire, développement local et territorialisation | | 98.425.229 | |
| Sous-total Axe 3 | | 98.425.229 | |
| Total Régional | | 92.090.080.856 | |

3.3. Engagements en cours de réalisation

Les engagements en cours de réalisation concernent 20 opérations dont 65% sont logés dans l'Axe 1 du PSE, 27% dans l'Axe 2 et 8% dans l'Axe 3. Les pourcentages importants notés dans les Axes 1 et 2 s'expliquent en partie par la complexité des infrastructures structurantes (ponts, stades, etc.) à réaliser mais aussi par les arrêts de travaux notés pour certains ouvrages (ENO, Stade municipal de Sédhiou, etc.).

Tableau 3 : Engagements en cours de réalisation (ou à l'arrêt) du Conseil des Ministres Délocalisé (CMD)

| Secteurs | Engagements (en cours) | Coûts Estimatifs (FCFA) | Niveau d'exécution | | Observations |
|---|--|-------------------------------|--------------------|-----------------|--|
| | | | Financière | Physique (%) | |
| Axe 1: Transformation structurelle de l'économie | | | | | |
| Transports (infrastructures de désenclavement: ponts et routes) | Construire le pont de Marsassoum | 19.024.000.000 | 60% | 50% | La fin des travaux est prévue pour novembre 2021 |
| Sous-Total Transports (infrastructures de désenclavement: ponts et routes) | | 19.024.000.000 | | | |
| Postes et Télécommunication | Renforcer la couverture du réseau téléphonique et télévisuelle | | | | L'opération a démarré depuis 2015, 2G dans les départements de Goudomp et Bounkiling, 3G dans les départements de Sédhiou, Goudomp et Bounkiling, 4G à Sédhiou |

| Secteurs | Engagements (en cours) | Coûts Estimatifs (FCFA) | Niveau d'exécution | | Observations |
|---|--|-------------------------------|--------------------|-----------------|---|
| | | | Financière | Physique (%) | |
| Sous-Total Postes et Télécommunication | | 0 | | | ND |
| Energie | Démarrer un programme spécial d'électrification rurale de 800 villages avec les ressources de la BOAD dans le cadre du Programme National d'Urgence d'électrification rurale pour 10 milliards FCFA | 0 | | | <u>Projet Phare PSE</u> |
| | Mettre en œuvre des actions urgentes d'électrification par l'interconnexion de villages disposant déjà d'installations (poteaux électriques), et des concessions en cours (222 villages concernés), avec | | | | <u>Projet Phare PSE</u> Connexion déjà faite à Kandioukou, Bagadadji, sur les axes Kaour-Bako nding, Karantaba-Diareng en passant par Kouboni, Sambou; axe Sitaba-Carrefourur Ndiaye, en passant par Pakao Tourékounda, Ida Khalifa, Pakao Salékégné Koto, Pakao Salékégné Barro; |

| Secteurs | Engagements (en cours) | Coûts Estimatifs (FCFA) | Niveau d'exécution | | Observations |
|---------------------------|---|-------------------------------|--------------------|-----------------|--|
| | | | Financière | Physique (%) | |
| | l'objectif d'atteindre un taux de 60% d'ici à 2017 | | | | dans la commune d'Inor... |
| Sous-Total Energie | | 0 | | | ND |
| Sport | Construire le Stade régional à Sédhiou pour 1,5 milliards (avec démarrage des travaux en 2016) | 3.500.000.000 | 1.505.000.000 | 35 | Les travaux ont effectivement démarré en avril 2017 au lieu de 2016 comme prévu. Le coût estimatif a évolué aussi, passant de 1,5 milliard à 3,5 milliards de FCFA. Le mur de clôture et le mur bahut sont terminés. La fondation est exécutée à 95% (reste remblai et dallage sol) ; L'élévation des poteaux en cours. On note un faible niveau d'exécution des travaux |
| | Démarrer les travaux du stade municipal de Sédhiou dès mars 2015 pour 250 | 350.000.000 | 248.500.000 | 85 | A l'arrêt depuis 2 ans, les travaux ont repris en septembre 2019. Un avenant de 100 millions de FCFA a été signé pour |

| Secteurs | Engagements (en cours) | Coûts Estimatifs (FCFA) | Niveau d'exécution | | Observations |
|---|--|-------------------------------|--------------------|-----------------|--|
| | | | Financière | Physique (%) | |
| | millions | | | | prendre en charge les réaménagements sous-gradins et autres frais supplémentaires |
| Sous-Total Sport | | 3.850.000.000 | | | |
| Sous-total Axe 1 | | 22.874.000.000 | | | |
| Axe 2: Capital humain, protection sociale et développement durable | | | | | |
| Education et Formation | Accélérer la construction du Daara Moderne de Bogal | 64.919.303 | | 95 | Chantier à l'arrêt (abandonné) depuis 2016 |
| | Construire et équiper les centres de formation professionnelle à Bounkiling, Goudomp et Marsassoum et ouvrir de nouvelles filières telles que la maçonnerie, menuiseries bois, ouvrage métallique, mécanique auto, électricité | 2.702.536.170 | | 61,5 | Pour Bounkiling et Sédhiou: Travaux en cours: taux d'exécution physique estimé à 98 % ; livraison prévue en Mars 2021 au plus tard; financement ACEFOP pour un montant de 2.499.196.170 FCFA. Pour Goudomp: chantier à l'arrêt depuis plus de deux ans; taux d'exécution physique de 25%; financement ONFP pour un montant de 203.340.000 |

| Secteurs | Engagements (en cours) | Coûts Estimatifs (FCFA) | Niveau d'exécution | | Observations |
|---|--|-------------------------------|--------------------|-----------------|--|
| | | | Financière | Physique (%) | |
| | bâtiment, froid, la poterie céramique | | | | FCFA |
| | Construire un Espace Numérique Ouvert (ENO) dans la région | | | | Arrêt des travaux observé depuis le mois de juillet 2017 |
| Sous-Total Education et Formation | | 2.767.455.473 | | | |
| Santé, Nutrition et Action Sociale | Accélérer la construction de 28 nouveaux postes de santé dans les 3 départements- et prenant notamment en compte les localités de Dioudoubou, Yarang, Ndiama, Sénoba, Diambaty | 560.000.000 | | | La construction du Poste de Santé (PS) de Ndiama est achevée; le PS de Yarang réalisé par le PADESS; la construction de Poste de santé prévue par le PUMA à Sénoba a été délocalisée à Touba Fall (Commune de Ndiamalathiel) |
| | Accélérer la mise à disposition au profit de la région de 29 sages-femmes | 423.000.000 | | 0 | Pour les sages-femmes le taux de 100 % a été atteint avec le programme SAFI; par contre pour les médecins, un déficit est |

| Secteurs | Engagements (en cours) | Coûts Estimatifs (FCFA) | Niveau d'exécution | | Observations |
|--|--|-------------------------------|--------------------|-----------------|-----------------------|
| | | | Financière | Physique (%) | |
| | itinérantes, de 50 nouvelles sages-femmes et 10 médecins | | | | toujours noté |
| | Renforcer le personnel médical avec l'affectation de 3 médecins généralistes et de spécialistes (pédiatre, cardiologue, anesthésiste) à l'EPS1 | 54.000.000 | | | L'opération a démarré |
| Sous-Total Santé, Nutrition et Action Sociale | | 1.037.000.000 | | | |

| Secteurs | Engagements (en cours) | Coûts Estimatifs (FCFA) | Niveau d'exécution | | Observations |
|--|--|-------------------------------|--------------------|-----------------|---|
| | | | Financière | Physique (%) | |
| Développement Social | Mettre à disposition avant la fin de l'année du matériel d'allègement des travaux pour l'ensemble des femmes de la région (2000 moulins) | | | | Le Ministère de la Femme a mis à la disposition des femmes du département 5 moulins à mil (4 moulins fonctionnant au diésel et 1 à l'électricité), 71 décortiqueuses, 03 Presse huile, 09 Presse fruits, 01 Cuisinière, 01 Kit coiffeuse, 01 Machine à coudre, 01 groupe électrogène 10 moulins à mil sont réceptionnés; 09 presse-fruits, 03 presses à huile, 01 décortiqueuse ont été alloués aux groupements de femmes |
| Sous-Total Développement Social | | 0 | | | |
| Eau potable et Assainissement | Elaborer les plans directeurs d'assainissement (eaux usées et eaux pluviales) des trois départements de la région | 171.000.000 | | | L'étude du PDA/Goudomp (77.000.000) déjà réalisée par le Cabinet EDE. Les réalisations physiques (3.026.659.890 FCFA), non encore entamées, sont |

| Secteurs | Engagements (en cours) | Coûts Estimatifs (FCFA) | Niveau d'exécution | | Observations |
|---|---------------------------------------|-------------------------------|--------------------|-----------------|--|
| | | | Financière | Physique (%) | |
| | (Sédhiou, Boukiling et Goudomp) | | | | <p>prévues en deux tranches:</p> <ul style="list-style-type: none"> • Première tranche (2018-2024) : 1.852.864.130; • Seconde tranche (2024-2030) : 1.173.795.760 FCFA <p>L'étude PDA/Sédhiou (94.000.000 FCFA), confiée à CIRA, n'est pas restituée.</p> <p>L'Etude de faisabilité technico-économique du projet d'assainissement des eaux usées et des eaux pluviales de la ville de Sédhiou (2017 – 2040) est en cours d'actualisation pour proposer un système d'assainissement adéquat de gestion des eaux usées et des eaux pluviales.</p> <p>Le PDA/Boukiling n'est pas encore programmé</p> |
| Sous-Total Eau potable et Assainissement | | 171.000.000 | | | |

| Secteurs | Engagements (en cours) | Coûts Estimatifs (FCFA) | Niveau d'exécution | | Observations |
|---|--|-------------------------------|--------------------|-----------------|---|
| | | | Financière | Physique (%) | |
| Habitat et cadre de vie | Engager la création de la ZAC de Sédhiou de 130 ha et de 3 autres ZAC de 25 ha à Bounkiling, Goudomp et Marssassoum | 3.075.000.000 | | | La délimitation effective d'assiettes foncières de: - 150 HA dans la commune de Bambali pour abriter la première ZAC de la région - 300 HA dans celle de Diendé pour un Pôle Urbain - 50 HA à Kaour; et - 10 HA à Inor pour le projet 100 000 logements |
| Sous-Total Habitat et cadre de vie | | 3.075.000.000 | | | |
| Emploi et Jeunesse | Renforcer les actions en faveur de la création d'emplois à travers l'extension du Domaine Agricole Communautaire de SEFA et le renforcement des interventions du PAPEJ qui prévoit la réalisation de 10 fermes agricoles, de 12 fermes | 2.400.000.000 | | | PRODAC : 2 000 ha couverts par le DAC à SEFA, Zones polarisées dans les communes de Koussy et Diendé, 01 station piscicole réalisée et opérationnelle, 01 centre des Services Agricoles et de Formation (ASTC) mis en place et fonctionnel pour 80 Ha, 02 unités autonomes d'Exploitation (UAE) de 15 Ha en cours d'aménagement pour les |

| Secteurs | Engagements (en cours) | Coûts Estimatifs (FCFA) | Niveau d'exécution | | Observations |
|--|--|-------------------------------|--------------------|-----------------|---|
| | | | Financière | Physique (%) | |
| | aquacoles, de fermes avicoles, de 02 centres d'incubation et de 02 plateformes multifonctionnelle, pour une enveloppe de 2,4 milliards de FCFA | | | | GEA. Au moins 369 emplois ont été créés PAPEJ : 07 fermes avicoles ont été lancés en AO qui est en cours, les études sont finies et le processus de recrutement des entreprises est en cours pour la plateforme multifonctionnelle de Sédhiou et Goudomp, 02 fermes aquacoles (cages flottantes) ont démarré à Sédhiou et Bona, 01 ferme agricole démarrée à Bambadala 2 |
| Sous-Total Emploi et Jeunesse | | 2.400.000.000 | | | |
| Sous-total Axe 2 | | 9.450.455.473 | | | |
| Axe 3: Gouvernance, paix, sécurité et institution | | | | | |
| Paix et sécurité | Construire des locaux d'une compagnie de gendarmerie et des infrastructures annexes | | | | Travaux à l'arrêt |

| Secteurs | Engagements (en cours) | Coûts Estimatifs (FCFA) | Niveau d'exécution | | Observations |
|--|---|-------------------------------|--------------------|-----------------|---|
| | | | Financière | Physique (%) | |
| | Réaliser deux nouveaux postes de Gendarmerie à Dianamalary et Bogal | | | | Dianamalary: les locaux sont déjà fonctionnels et occupés Arrondissement de Bogal: La Commune de Ndiamacouta a déjà aménagé des locaux devant abriter le Poste de Gendarmerie de l'Arrondissement de Bogal |
| Sous-Total Paix et sécurité | | 0 | | | |
| Réforme de l'Etat et Renforcement de l'Administration Publique | Construire la Gouvernance de Sédhiou et la Préfecture de Bounkiling ainsi que la sous-préfecture de karantaba | 0 | | | Les travaux de la Sous-préfecture de Karantaba sont bouclés (taux d'exécution physique de 100% mais il reste la connexion au réseau électrique); Gouvernance de Sédhiou et Préfecture de Bounkiling non démarrées |
| Sous-Total Réforme de l'Etat et Renforcement de l'Administration Publique | | 0 | | | |

| Secteurs | Engagements (en cours) | Coûts Estimatifs (FCFA) | Niveau d'exécution | | Observations |
|--|---|-------------------------------|--------------------|-----------------|---|
| | | | Financière | Physique (%) | |
| Aménagement du Territoire, développement local et territorialisation | Finaliser les programmes de construction d'hôtels de commune et construire le siège du conseil départemental de Sédhiou | 3.000.000.000 | | | 06 Bâtiments achevés et réceptionnés ; 07 bâtiments achevés et non réceptionnés ; 05 bâtiments non achevés; certains chantiers sont à l'arrêt comme à Kandion Mangana. Pas de démarrage pour l'hôtel départemental de Sédhiou. Beaucoup de malfaçons sont constatées au niveau des bâtiments déjà réceptionnés |
| Sous-Total Aménagement du Territoire, développement local et territorialisation | | 3.000.000.000 | | | |
| Sous-total Axe 3 | | 3.000.000.000 | | | |
| Total régional | | 35.324.455.473 | | | |

3.4. Engagements non encore réalisés

Pour les engagements annoncés et non encore réalisés, ils concernent 19 opérations. **Environ 80% de ces engagements annoncés et non encore réalisés sont logés dans l'Axe 1 du PSE, un peu plus de 19% logés dans l'Axe 2 et un peu moins d'1% dans l'Axe 3.** Ce qui confirme encore une fois le poids de l'Axe 1 dans les engagements pris par l'Etat, traduisant en même temps les priorités de développement économique et social de la région dans les secteurs qui composent cet Axe. La non-réalisation de ces engagements est souvent liée à la non-mobilisation des ressources financières.

Tableau 4 : Engagements non encore réalisés du Conseil des Ministres Délocalisé (CMD)

| Secteurs | Actions | Structure responsable | Coût estimatif (FCFA) | Contraintes éventuelles | Recommandations |
|---|---|-----------------------|-----------------------|-------------------------|---|
| Axe 1: Transformation structurelle de l'économie | | | | | |
| Agriculture et Agroalimentaire | Aménager 4 000 ha de nouvelles vallées en amont du barrage de Diopcounda à réaliser | PARIIS | | | Diligenter la mise en œuvre du PARIIS qui devra contribuer à la réalisation de cette action: à noter qu'une mission d'inventaire des sites a été faite, pour la réhabilitation de 400 ha de bas-fonds, |

| Secteurs | Actions | Structure responsable | Coût estimatif (FCFA) | Contraintes éventuelles | Recommandations |
|--|--|-----------------------|-----------------------|---|--|
| | | | | | l'aménagement de 50 ha de plateaux ainsi que celui de 30 ha de petits périmètres maraîchers pour les femmes et la réhabilitation du barrage de Diop counda |
| | Mettre en place un programme spécifique de récupération des terres salées et ensablées | | | | |
| Sous-Total Agriculture et Agroalimentaire | | | 0 | | |
| Pêche et Aquaculture | Prolonger le dragage du fleuve Casamance jusqu'à Sédhiou pour améliorer la navigabilité et créer de nouvelles opportunités | | 3.755.808.904 | Financement non encore disponible mais prévu dans le cadre du Programme d'Actions Stratégiques de | Relancer le Ministère de tutelle pour la réalisation de ce projet; à préciser que le Projet est commun aux deux régions de Ziguinchor et |

| Secteurs | Actions | Structure responsable | Coût estimatif (FCFA) | Contraintes éventuelles | Recommandations |
|--|--|------------------------------|------------------------------|---|---|
| | économiques pour la région | | | l'Etat dans les Régions (PASER) | Sédhiou |
| | Mettre en place des infrastructures et des équipements de soutien à l'activité des femmes transformatrices | | | | Accélérer la mise en œuvre de cette activité et faire un suivi pour le financement attribué par la DER aux femmes transformatrices de Goudomp |
| | Réhabiliter les fumoirs de Goudomp | | 18.000.000 | Financement non encore disponible mais prévu dans le cadre du Programme d'Actions Stratégiques de l'Etat dans les Régions (PASER) | Relancer le Ministère de tutelle pour la réalisation de ce projet |
| Sous-Total Pêche et Aquaculture | | | 3.773.808.904 | | |

| Secteurs | Actions | Structure responsable | Coût estimatif (FCFA) | Contraintes éventuelles | Recommandations |
|------------------|--|-----------------------|-----------------------|-------------------------|-----------------|
| Artisanat | <p>Construire un centre de formation et de perfectionnement des artisans dans chaque département de la région intégrant, notamment dans les filières mécanique générale, construction-métallique y compris la menuiserie-aluminium ; les équipements pour le CEPAR de Sédhiou sont déjà disponibles et la connexion au réseau sera résolue cette semaine</p> | | 0 | | |

| Secteurs | Actions | Structure responsable | Coût estimatif (FCFA) | Contraintes éventuelles | Recommandations |
|---|---|-----------------------|-----------------------|---|--|
| | Construire un village artisanal à Sédhiou, Goudomp, Bounkiling et Marsassoum | | 360.000.000 | Retards notés dans le démarrage du Projet. Non identification de site pour Bounkiling; confirmation des sites non encore faite pour Goudomp et Marsassoum | Diligenter la construction des villages artisanaux, en rapport avec la Chambre des Métiers. Préciser que pour Sédhiou, le site est déjà attribué |
| Sous-Total Artisanat | | | 360.000.000 | | |
| Plateformes industrielles | Créer des Ateliers de Production Communautaires Polyvalents (APCP) et renforcer l'offre de plateaux multifonctionnels | | 0 | | Relancer le Ministère en charge de la réalisation de cette action |
| Sous-Total Plateformes industrielles | | | 0 | | |

| Secteurs | Actions | Structure responsable | Coût estimatif (FCFA) | Contraintes éventuelles | Recommandations |
|--|---|-----------------------|-----------------------|-------------------------|---|
| Transports (infrastructures de désenclavement: ponts et routes) | Procéder au bitumage des axes Saré Alkaly-Boggal-Ndiamacouta; et Diopcounda-Sandiniéry-Banghère | | | | Accélérer les études et autres procédures pour engager le bitumage de la route Diopcounda - Sandiniéry - Banghère. Il faut préciser que ce bitumage sera pris en charge dans le cadre de deux projets: le Projet d'aménagement et de bitumage de la rive gauche du Pakao (103 km) et le Projet de réalisation du pont de Sédhiou et de ses voies d'accès... |

| Secteurs | Actions | Structure responsable | Coût estimatif (FCFA) | Contraintes éventuelles | Recommandations |
|-----------------|--|------------------------------|------------------------------|--------------------------------|---|
| | Réaliser 4 km de voirie communale dans les chefs-lieux de département de Goudomp et Bounkiling | AGERROUTE | 5.400.000.000 | | Accélérer la recherche de fonds pour la réalisation de cet engagement. A noter que dans le cadre du projet de réhabilitation de la route Sénoba - Ziguinchor - Mpack (RN4), il est prévu la réalisation d'une voirie urbaine dans la commune de Bounkiling sur un linéaire de 4 km. |

| Secteurs | Actions | Structure responsable | Coût estimatif (FCFA) | Contraintes éventuelles | Recommandations |
|--|---|-----------------------|-----------------------------|-------------------------|--|
| | <p>Rechercher les financements pour la réalisation du pont de Sédhiou-Sandiniery de 2,5 km, possibilité de soumettre le projet pour le prochain compact avec le MCC</p> | | | | <p>Accélérer la recherche de financement; à préciser que les études pour la réalisation du pont de Sédhiou y compris le bitumage des voies d'accès du pont sur 23 km sont en cours. Ces études sont financées par l'UEMOA. A noter que le site devant accueillir cet ouvrage se trouve entre Sandinieri (Commune Karantaba) et Séfa (Commune Diendé)</p> |
| <p>Sous-Total Transports (infrastructures de désenclavement: ponts et routes)</p> | | | <p>5.400.000.000</p> | | |

| Secteurs | Actions | Structure responsable | Coût estimatif (FCFA) | Contraintes éventuelles | Recommandations |
|---|--|-----------------------|-----------------------|-------------------------|---|
| Energie | Accélérer la mise en œuvre de la concession d'électrification rurale de Ziguinchor-Oussouye-Bignona-Sédhiou qui prend en compte les besoins de la région | | | | |
| Sous-Total Energie | | | 0 | | |
| Sous-total Axe 1 | | | 9.533.808.904 | | |
| Axe 2: Capital humain, protection sociale et développement durable | | | | | |
| Santé, Nutrition et Action Sociale | Construire une Pharmacie Régionale d'Approvisionnement à Sédhiou et le Centre de Réinsertion Sociale | | 350.000.000 | | Le site qui doit abriter la PRA a été identifié et a fait l'objet de délibération de la mairie. A préciser que la PRA sera réalisée dans le cadre du PASER. Diligenter aussi la construction du Centre de |

| Secteurs | Actions | Structure responsable | Coût estimatif (FCFA) | Contraintes éventuelles | Recommandations |
|--|---|-----------------------|-----------------------|-------------------------|---|
| | | | | | réinsertion sociale; les 350.000.000 FCFA concernent plutôt la construction et l'équipement de la PRA |
| Sous-Total Santé, Nutrition et Action Sociale | | | 350.000.000 | | |
| Développement Social | Réaliser les CEDAF de Sédhiou, de Goudomp et de Bounkiling, pour une enveloppe de 1,5 milliards | | 1.500.000.000 | | Relancer le Ministère en charge de la Femme |
| Sous-Total Développement Social | | | 1.500.000.000 | | |

| Secteurs | Actions | Structure responsable | Coût estimatif (FCFA) | Contraintes éventuelles | Recommandations |
|---|--|-----------------------|-----------------------|-------------------------|---|
| Eau potable et Assainissement | Renouveler les châteaux d'eau métalliques des forages de Ndiama, Boudouck, Faimbouré, Bona, Tankon et Manconoba | | | | |
| | Réaliser un nouveau château d'eau de 300 m ³ de capacité pour faire face à l'apport prévu du nouveau forage F1 bis dans la commune de Sédhiou | | 500.000.000 | | Engager la SONES à accélérer la recherche de financement, NB: Le projet se réalisera sur l'ancien site (château d'eau) pour augmenter sa capacité jusqu'à 500 m ³ ; il est également prévu une extension du réseau dans toute la commune. |
| Sous-Total Eau potable et Assainissement | | | 500.000.000 | | |

| Secteurs | Actions | Structure responsable | Coût estimatif (FCFA) | Contraintes éventuelles | Recommandations |
|--|--|-----------------------|-----------------------|-------------------------|--|
| Environnement et Développement Durable | Créer 10 écovillages et promouvoir le développement des emplois verts | | | | Créer une Antenne du Projet des Ecovillages, pour faciliter la mise en œuvre et le suivi |
| Sous-Total Environnement et Développement Durable | | | 0 | | |
| Sous-total Axe 2 | | | 2.350.000.000 | | |
| Axe 3: Gouvernance, paix, sécurité et institution | | | | | |
| Paix et sécurité | Construire des locaux et infrastructures des deuxième et troisième compagnies pour l'Armée | | 0 | | |
| Sous-Total Paix et Sécurité | | | 0 | | |

| Secteurs | Actions | Structure responsable | Coût estimatif (FCFA) | Contraintes éventuelles | Recommandations |
|--|---------------------------------|-----------------------|-----------------------|-------------------------|---|
| Etat de droit, droits humains et justice | Construire le tribunal régional | | 0 | | Diligenter la construction du Tribunal régional (Tribunal de Grandes Instances); à préciser que le Tribunal départemental (Tribunal d'Instance) a été réhabilité et pourrait abriter abritera le Tribunal régional (Tribunal de Grandes Instances) en attendant la construction d'autres locaux |
| Sous-Total Etat de droit, droits humains et justice | | | 0 | | |
| Sous-total Axe 3 | | | 0 | | |
| Total régional | | | 11.883.808.904 | | |

3.5. Volume des investissements réalisés dans le cadre des engagements

Tableau 5 : Situation sur le volume total des investissements réalisés dans le cadre des Engagements du Conseil des Ministres Délocalisé (CMD)

| Axes du PSE | Volume des investissements réalisés (FCFA) |
|---|---|
| Axe 1: Transformation structurelle de l'économie | 67.352.343.729 |
| Axe 2: Capital humain, protection sociale et développement durable | 24.639.311.898 |
| Axe 3: Gouvernance, paix, sécurité et institution | 98.425.229 |
| TOTAL Région | 92.090.080.856 |

Le volume global des investissements réalisés est de quatre-vingt-douze milliards quatre-vingt-dix millions quatre-vingt mille huit cent cinquante-six **(92.090.080.856) francs CFA**. L'Axe 1 concentre à lui seul 73% des investissements réalisés.

3.6. Répartition par secteur et par département

3.6.1. Répartition par secteur

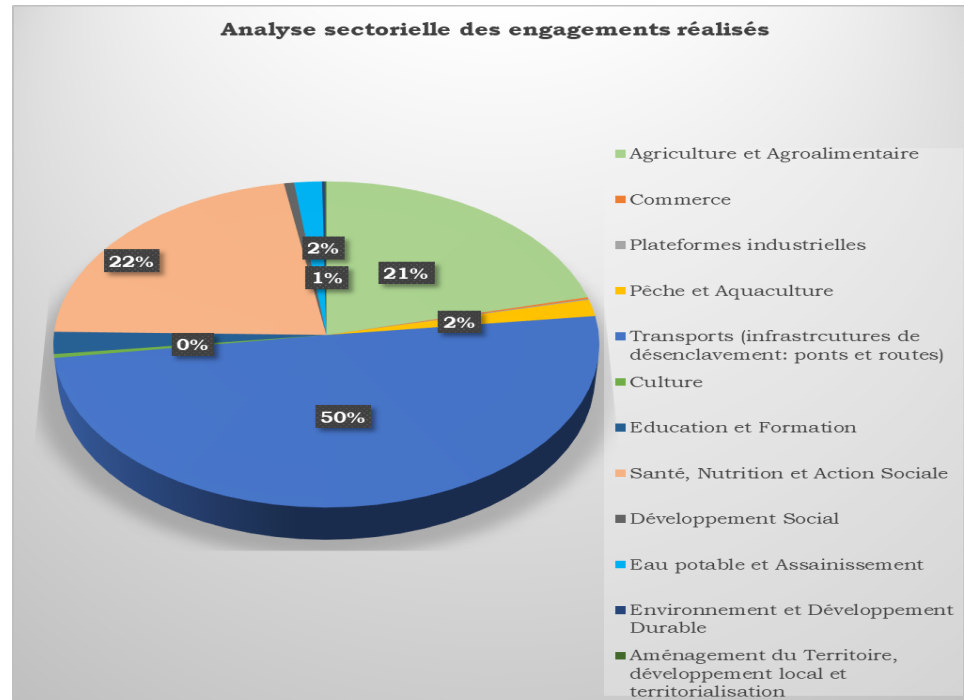


Figure 1 : Analyse sectorielle des engagements réalisés

Les Secteurs Transports -infrastructures de désenclavement, ponts et routes- (50%), Santé, Nutrition et Action sociale (22%) et Agriculture-Agroalimentaire (21%) ont mobilisé à eux seuls 93% des investissements réalisés. Ce qui cadre parfaitement avec les priorités de développement de la région déclinées lors des Conseils Interministériel et des Ministres Délocalisés (CIMD) de Sédhiou.

3.6.2. Répartition (%) par Département

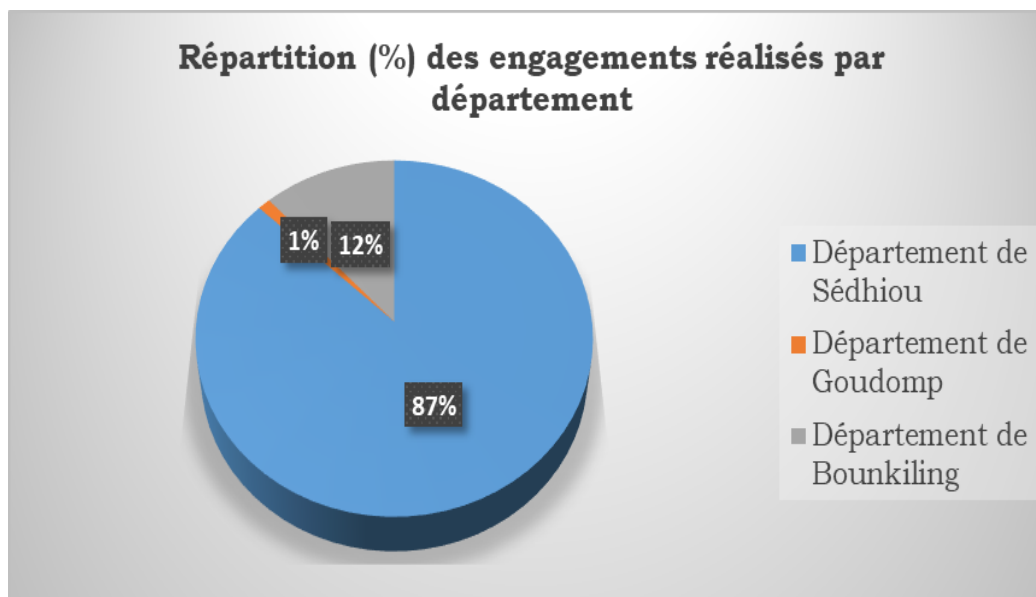


Figure 2 : Répartition (%) des engagements réalisés par département

Le volume des investissements réalisés, relativement important dans le département de Sédhiou (87%), s'explique par les travaux de grande envergure (routes et ouvrages connexes) qui y ont été faits, avec la réalisation de la Boucle du Boudhié. Ces travaux ont également permis l'aménagement des voiries communales au niveau de Marsassoum et de Sédhiou (capitale régionale) ainsi que la réalisation de réseaux d'évacuation des eaux pluviales et de l'éclairage public. Il s'y ajoute la construction de l'Hôpital régional.

Tableau 6 : Répartition (en FCFA) des investissements réalisés par Département et par Axe

| Axes PSE | Département de Sédhiou | Département de Goudomp | Département de Bounkiling |
|--------------------------|-------------------------------|-------------------------------|----------------------------------|
| Axe 1 | 57.607.497.433 | 345.651.299,63 | 9.399.194.996 |
| Axe 2 | 22.496.302.636 | 636.742.279,3 | 1.506.266.983 |
| Axe3 | 32.578.638,64 | 52.032.272,03 | 13.814.318 |
| Total Département | 80.136.378.708 | 1.034.425.851 | 10.919.276.297 |

IV. Evaluation des autres Programmes d'Investissement de l'Etat

4.1. Principales réalisations sur la période 2012-2020

4.1.1: En lien avec l'AXE 1 du PSE (Transformation structurelle de l'économie)

Tableau 7 : Réalisations dans le secteur de l'agriculture et de l'agroalimentaire, hors engagements du CMD

| Actions ou projets réalisés | Coût estimatif (FCFA) | Niveau d'exécution | | Commentaires |
|---|------------------------------|---------------------------|--------------------|-----------------------------|
| | | Financière (%) | Physique(%) | |
| Mise à disposition d'intrants subventionnés à 100% (engrais et semences de riz), engrais 76 t d'urée et 106 T d'N.P.K, 66 T de Semences de riz, 33 T de NERICA L19 et 33 T de Sahel 108 | 430 903 000 | 96,03 | 100 | Campagne Agricole 2020/2021 |

| Actions ou projets réalisés | Coût estimatif (FCFA) | Niveau d'exécution | | Commentaires |
|--|-----------------------|--------------------|-------------|---|
| | | Financière (%) | Physique(%) | |
| Mise à disposition d'intrants subvention à 50% 168 T d'urée et 168 T 15 15 15 | 51 450 000 | 100 | 100 | Campagne Agricole 2020/2021 |
| Réhabilitation de digue anti-sel et digue de rétention dans les vallées de Bounkiling et Mayor | 245 124 520 | 67 | 100 | Travaux achevés et réception provisoire prononcée |
| Aménagement complet de trois (03) périmètres maraichers (02 ha+03ha+03ha=08 ha) dans le cadre du projet PARIIS-SODAGRI | 77 419 355 | nd | nd | La passation des marchés est en cours et les travaux sont prévus pour 2021. Il s'y ajoute également pour 2021 les études pour l'aménagement de 500 hectares de bas-fonds et la réhabilitation du barrage de Diopcounda. |
| Réalisation de trois (03) magasins de stockage dans le cadre du projet PARIIS-SODAGRI | 45 000 000 | nd | nd | |
| Formation des Producteurs sur les Itinéraires Techniques des Céréales à haute Valeur Nutritive | 16 528 167 | | | Projet mis en œuvre par Kawolor |
| Formation des Producteurs sur les Itinéraires Techniques de l'Horticulture | | | | |
| Formation des Agro Entreprise sur le Marketing et les procédures d'accès au crédit | | | | |
| Formation des Agro-Entreprises sur la Franchise Sociale Cultivert | | | | |
| Subvention intrants horticoles | 5 000 000 | 100 | 100 | |

| Actions ou projets réalisés | Coût estimatif (FCFA) | Niveau d'exécution | | Commentaires |
|---|-----------------------|--------------------|-------------|---|
| | | Financière (%) | Physique(%) | |
| Construction de 03 magasins céréaliers (Boukiling- Kandion mangana-darou mady mbaye) | 29 060 000 | | 99 | En cours de Réalisation par le PAPSEN |
| Equipement en matériel agricole du GPF de Kandiadiou | 20 000 000 | | 100 | SODAGRI/DER réceptionné |
| Réhabilitation de digue anti-sel et digue de rétention dans les vallées de Bona, Djiragone, Briou | 338 106 066 | 95% | 100% | Travaux achevés et réception provisoire prononcée |

Tableau 8 : Réalisations dans le secteur de la Pêche et l'Aquaculture, hors engagements du CMD

| Actions ou projets réalisés | Coût estimatif (FCFA) | Niveau d'exécution | | Commentaires |
|---|-----------------------|--------------------|--------------|--|
| | | Financière (%) | Physique (%) | |
| Programme de fourniture de gilets de sauvetage subventionnés | 3 640 000 | 100 | 100 | 1706 gilets reçus entre 2016 et 2019 |
| Projet de prise en charge des impacts de la construction du pont de Marsassoum sur la pêche ZPP/CCP du Soungrougrou | 22 000 000 | 100 | 100 | Projet réalisé |
| Mise en place d'une ferme en cage a Bouno (PUMA) | 4 437 980 | 100 | 100 | Ferme récoltée en juin 2020. Reprise des activités en janvier 2021 |

| Actions ou projets réalisés | Coût estimatif (FCFA) | Niveau d'exécution | | Commentaires |
|-----------------------------|-----------------------|--------------------|--------------|---|
| | | Financière (%) | Physique (%) | |
| P2RS/Djibanar | 49 013 017 | 100 | 100 | Fonctionnelle et en cour d'exploitation |
| P2RS/ Djiragone | 53 236 237 | 100 | 100 | Fonctionnelle et en cour d'exploitation |

Tableau 9 : Réalisations dans le secteur de Transports (infrastructures de désenclavement: ponts et routes), hors engagements du CIMD

| Actions ou projets réalisés | Coût estimatif (FCFA) | Niveau d'exécution | | Commentaires |
|---|-----------------------|--------------------|-------------|------------------|
| | | Financière (%) | Physique(%) | |
| Réalisation de 100 km de pistes rurales par PAPSEN | nd | nd | nd | Travaux en cours |
| Réalisation de 75 km de pistes rurales dans le cadre du PDZP/PNDL. Il s'agit des axes ci-après: Axe 1 : Koussy - Sansamba (28 km); Axe 2 Sédhiou - Bouno - Bambaly (20 km); de la piste Simbandy Brassou - Francounda long de 27 km | nd | nd | nd | Travaux en cours |

Tableau 10 : Réalisations dans le secteur de l'énergie et des télécommunications, hors engagements du CMD

| Actions ou projets réalisés | Coût estimatif (FCFA) | Niveau d'exécution | | Commentaires |
|---|-----------------------|--------------------|--|---|
| | | Financière (%) | Physique(%) | |
| Electrification du village de Boughary (Bona) | | | | Etat |
| Extension réseau électrique de Madina Wandifa | | | Poteaux implantés et 28 km de câbles installés | Etat du Sénégal |
| Construction mini-centrale à Bayamba | 65 000 000 | | Réalisée à 90% | Retard versement contrepartie Energie Air. |
| Entretien et extension du réseau électrique de la Commune de Bounkiling | 16 000 000 | | 100% | PACASEN en 2019 |
| Construction mini-centrale à Darou Salam Cissé (Diambaty) | | | | |
| Construction de deux centrales solaires dans la commune de Bona | 112 000 000 | | 100% | Réalisé à Djiragone kariatt et Djiragone Djibaghary. U.E/ASER |
| Construction antenne orange à Touba Sass Mack (Tankon) | | | | Sonatel |
| Implantation d'une antenne téléphonique dans la Commune de Bona | | | | Sonatel |

| Actions ou projets réalisés | Coût estimatif (FCFA) | Niveau d'exécution | | Commentaires |
|--|-----------------------|--------------------|-------------|---|
| | | Financière (%) | Physique(%) | |
| Installation antenne orange à Touba Sass Mack, Koboyel, Sascita Farimbouré, saré hamath samb 2 | | | | Sonatel |
| Construction d'une mini-centrale à DJIMBANA | NR | | | ASER / ENERGIE R Le projet est à la phase d'implantation des poteaux électriques |
| Electrification du village de THiar, TEREMBASSE, YARANG BALANTE, FASSANE, FASSADA, BAMBATO, KOUAGNE, SATHIOUM parmi 45 | | SENELEC | | Le projet se situe dans la phase d'implantation des poteaux électriques marquée par une insuffisance de ces poteaux |
| Etude d'électrification des villages d'HAMDALAYE, DJIMASSAR, ANICE, TEREMBASSE, DJIMBANA, KOLANE, MANECOUNDA et MISSIRA SAFANE | 9 426 588 | NR | | SENELEC |

Tableau 11 : Réalisations dans les secteurs de la culture et du tourisme, hors engagements du CMD

| Actions ou projets réalisés | Coût estimatif (FCFA) | Niveau d'exécution | | Commentaires |
|---|-----------------------|--------------------|--------------|--|
| | | Financière (%) | Physique (%) | |
| Construction Centre de Lecture et d'Animation culturelle de Marsassoum | 50 000 000 | 100 | 100 | Réception technique provisoire faite le jeudi 03 décembre 2020, inauguration prévue en janvier 2021 |
| Construction Studio d'Enregistrement du Centre Culturel régional de Sédhiou | 24 924 550 | 100 | 100 | Complément du matériel d'enregistrement et accessoires en cours. Réception prévue début janvier 2021 |
| Panneaux signalétiques | | 100 | 100 | |
| Plan de résilience économique et sociale du covid-19 | 21 850 000 | 100 | 100 | |
| TOTAL 04 établissements touristiques | 15 150 000 | 100 | 100 | |
| TOTAL 03 Restaurants financés | 5 200 000 | 100 | 100 | |
| TOTAL 02 Artisans financés | 1 000 000 | 100 | 100 | |
| TOTAL 01 guide Piroguier financé | 500 000 | 100 | 100 | |

4.1.2. En lien avec l’Axe 2 du PSE (Capital humain, développement durable et protection sociale)

Tableau 12 : Réalisations dans le secteur de la Santé et protection sociale, hors engagements du CIMD

| Actions ou projets réalisés | Coût estimatif (FCFA) | Niveau d’exécution | | Commentaires |
|--|-----------------------|--------------------|--------------|---|
| | | Financière (%) | Physique (%) | |
| Projet USAID Neema | 181 678 223 | – | – | |
| Projet VIH CNLS/Fonds Mondial | 59 480 062 | 100 | 100 | |
| CRS : Mise en œuvre des interventions des CVACi | 43 866 000 | 100 | 100 | |
| Projet Capital Santé/AMREF | 78 219 595 | 100 | 100 | |
| Plan d'accélération de la lutte contre le Palu | 76 697 515 | 100 | 100 | |
| Plan de riposte contre la covid19 | 257 159 387 | 100 | 100 | Equipements et autres activités inclus. Financement de plusieurs sources de financement (Etat, collectivités territoriales, PTF, ...) |
| réhabilitation de poste de santé (4) et du centre de santé | 13 288 488 | 100 | 100 | |
| Equipement structure de santé | 6 500 000 | 100 | 100 | |

| Actions ou projets réalisés | Coût estimatif (FCFA) | Niveau d'exécution | | Commentaires |
|-----------------------------|-----------------------|--------------------|--------------|--|
| | | Financière (%) | Physique (%) | |
| CNLS/Fonds Mondial | 28 175 572 | 86% | 100 | Toutes les activités prévues ont été réalisées |

Tableau 13 : Réalisations dans le secteur de l'Education et Formation, hors engagements du CMD

| Actions ou projets réalisés | Coût estimatif (FCFA) | Niveau d'exécution | | Commentaires |
|---|-----------------------|--------------------|--------------|--|
| | | Financière (%) | Physique (%) | |
| Construction d'un Bloc scientifique et technologique dans la Commune de Sédhiou | 174 049 295 | 100 | 100 | |
| Equiperment d'un bloc scientifique de technologique | 165 000 000 | 100 | 100 | le lot 7, matériel de maintenance a été livré de manière partielle. Avec la fin du projet, une réception définitive du lot en question a été faite |
| Equiperment des CAP de l'élémentaire et du moyen en matériels informatique et de projection | 200 000 000 | 100 | 100 | par le PAEBCA |

| Actions ou projets réalisés | Coût estimatif (FCFA) | Niveau d'exécution | | Commentaires |
|--|-----------------------|--------------------|--------------|---|
| | | Financière (%) | Physique (%) | |
| Dotation des Classes Précolaires Communautaires CPC en matériel de mobilier scolaire | 20 196 785 | NR | 100 | par UNICEF |
| 99 salles construites et équipées à titre de remplacement d'abris dans l'élémentaire par le PASEB | NR | NR | 100 | constructions terminées reste équipements |
| 40 salles de classe construites et équipées à titre de remplacement d'abris dans le moyen par le PASEB | NR | NR | 100 | constructions terminées reste équipements |
| Dotation des Classes Précolaires Communautaires CPC en matériel de mobilier scolaire | 20.196.785 | NR | 100 | Par UNICEF |
| Acquisition d'une unité mobile de formation professionnelle | 34 000 000 | NR | 100 | par ACEFOP |
| Appui à la mise en place de 10 classes passerelles | 17 110 250 | 92,40 | 100 | Financement UNICEF |

| Actions ou projets réalisés | Coût estimatif (FCFA) | Niveau d'exécution | | Commentaires |
|--|-----------------------|--------------------|--------------|--------------------|
| | | Financière (%) | Physique (%) | |
| Construction et équipement de 6 écoles élémentaires dans la région de Sédhiou | 329 615 334 | | | |
| Construction de 2 SDC, 01 bureau directeur + équipement à Bissary Lang (Commune de Diaroumé) | 11.500.000 | NR | 100 | Par le FSD |
| Acquisition d'une unité mobile de formation professionnelle | 30.000.000 | NR | 100 | par ACEFOP |
| Appui à la mise en place de 10 classes passerelles | 17.110.250 | 92,40 | 100 | Financement UNICEF |

Tableau 14 : Réalisations dans le secteur du Développement Social, hors engagements du CMD

| Actions ou projets réalisés | Coût estimatif (FCFA) | Niveau d'exécution | | Commentaires |
|---|-----------------------|--------------------|------------------------|---|
| | | Financière (%) | Physique (%) | |
| Prise en charge médicale juridique et psycho-sociale des enfants victimes de violence | 2 080 000 | 1 | 100 | Unicef (115 personnes prises en charge) |
| Fonds national de la promotion de | 50 000 000 | nd | nd | |
| Programme d'appui à la résilience des ménages pour faire face aux conséquences socio-économiques de la covid-19 | 638 490 000 | 638 490 000 | 11 112 kits distribués | 11 112 Kits complets |
| Quota complémentaire pour la distribution des vivres d'urgences covid-19 | 69 597 000 | 1 | 1 221 kits distribués | 1 221 kits complets |
| Programme d'appui à la résilience des transporteurs pour faire face aux conséquences socio-économiques de la covid-19 | 9 519 000 | 1 | 167 kits distribués | 167 kits complets |

| Actions ou projets réalisés | Coût estimatif (FCFA) | Niveau d'exécution | | Commentaires |
|---|-----------------------|--------------------|---|---|
| | | Financière (%) | Physique (%) | |
| FBR Incitation aux CPN et à l'accouchement dans les structures de santé | 3 730 000 | | 5000/CPN et 10 000 à l'accouchement | manque d'information de certaines bénéficiaires sur les opportunités du projet et les tabous qui contraignent certaines femmes enceintes à ne pas respecter les CPN ou à accoucher à domicile |
| Appui financier aux ménages. PASAV mise en œuvre des initiatives communautaires | 6 000 000 | | 40 ménages financés à raison de 150 000 f chacun. | pérennisation non encore acquise |

Tableau 15 : Réalisations dans le secteur de l'Eau potable et Assainissement, hors engagements du CMD

| Actions ou projets réalisés | Coût estimatif (FCFA) | Niveau d'exécution | | Commentaires |
|---|-----------------------|--------------------|--------------|---|
| | | Financière (%) | Physique (%) | |
| Réalisation de 2000 latrines familiales dans 07 communes des départements de Sédhiou et Bounkiling par le | 207 981 839 | ND | 99 | Départements de Sédhiou (Bambali, Koussy) et Bounkiling (Diacounda, Inor, Faoune, Boghal, Diaroumé; Coût global (787 140 000); Réalisations (1982 latrines familiales); Fin activités |

| Actions ou projets réalisés | Coût estimatif (FCFA) | Niveau d'exécution | | Commentaires |
|---|-----------------------|--------------------|--------------|---|
| | | Financière (%) | Physique (%) | |
| PADSER | | | | (juin 2020) |
| Réalisation de 19 édicules publics dans 02 communes par le PEPAM/UE | 46 800 000 | | | Communes (Bambaly, Koussy); Travaux terminés |
| Réalisation de 625 latrines familiales dans 06 communes par l'USAID/Acces | 28 274 927 | | | Communes (Bambali, Bemet Bidjini, Diannah Malary, Djibabouya, Marsassoum, Sédhiou); Coût global du programme (05 régions) 24 255 000 000 FCFA dont 84 415 000 FCFA absorbés dans la région et 28 274 927 FCFA dans le département de Sédhiou; Fin activités (mars 2021); Objectif régional 2000 latrines familiales dont 1030 réalisées (51,5%), notamment 345 dans le département de Sédhiou |
| Réalisation de 838 latrines familiales dans 02 communes (Bambaly, Koussy) par le PADSER | 91 992 288 | | | Communes (Bambaly, Koussy); Objectif régional (2000 latrines familiales); Coût global régional: 787 140 000; Fin activités (juin 2020) |

| Actions ou projets réalisés | Coût estimatif (FCFA) | Niveau d'exécution | | Commentaires |
|---|-----------------------|--------------------|--------------|---|
| | | Financière (%) | Physique (%) | |
| Réalisation de 76 édicules publics dans 05 communes par le PEPAM/UE | 187 200 000 | | | Communes (Diacounda, Inor, Boghal, faoune, Diaroumé); Travaux terminés |
| Réalisation de 464 latrines familiales dans 10 communes par l'USAID/Acces | 26 769 895 | | | Communes (Djinany, Faoune, Kandion Mangana, Madina Wandifa, Marsassoum, Ndiamalathiel, Boghal, Ndiana, Diaroumé, Tankon); Fin activités (mars 2021) |
| Réalisation de 1144 latrines familiales dans 05 communes par le PADSER | 125 583 744 | | | Communes (Diacounda, Inor, Boghal, Faoune, Diaroumé); Objectif régional (2000 latrines familiales); Coût global régional: 787 140 000 dont 450 244 080 pour le département de Bounkiling; Fin activités (juin 2020) |
| Réalisation de 318 latrines familiales dans 09 communes par l'USAID/Acces | 19 775 985 | | | Communes (Diattacounda, Goudomp, Baghère, Karantaba, Samine, Simbandi Brassou, Simbandi Balante, Tanaff, Yarang Balante); Fin activités (mars 2021) |
| Activités d'assainissement piloté par la communauté (ATPC) financées par l'UNICEF | 9 659 900 | 100% | 100% | Villages déclenchés : 35 dont 24 (68,57%) ont atteint le statut de fin de défécation à l'air libre (FDAL) |

| Actions ou projets réalisés | Coût estimatif (FCFA) | Niveau d'exécution | | Commentaires |
|--|-----------------------|--------------------|--------------|--------------|
| | | Financière (%) | Physique (%) | |
| Installation d'un Système d'irrigation Californien (Segue Banna Simplifié) à Oudoucar et Bona | 3 980 300 | 100% | | |
| Réhabilitation puits (eau de boisson) à Kolibantang et Kéréounda | 1 326 400 | 100% | | |
| Extension et densification de réseau d'eau potable à Manconomba dans la Commune d'Oudoucar | 4 171 800 | 100% | | |
| Formation des Comités de Pilotage des Forages sur la Gestion Administrative et Financière | 6 157 900 | 100% | | |
| Formation des conducteurs de forages et entrepreneurs eau à Sédhiou dans la commune de Sédhiou | 3 803 200 | 100% | | |

Tableau 16 : Réalisations dans le secteur Jeunesse et emploi, hors engagements du CMD

| Actions ou projets réalisés | Coût estimatif (FCFA) | Niveau d'exécution | | Commentaires |
|---|-----------------------|--------------------|--------------|--|
| | | Financière (%) | Physique (%) | |
| Installation d'un Biodigesteur à l'Exploitation piscicole pour la production de Biogaz | 1 200 000 | 100 | | |
| Aménagement d'une Unité Autonome d'Exploitation de 15 Ha clôturée avec 02 mini forages équipés de panneaux solaires | 15 000 000 | 100 | | |
| Aménagement d'une Unité Autonome d'Exploitation de 15 Ha clôturées | 4 326 579 | 100 | | Terminer les travaux et réceptionner les parcelles |
| Accompagnement dans la mise en culture de 30 Ha de production d'arachide hivernale | ND | | | |
| Accompagnement dans la mise en culture de 45,5 Ha de production de maïs hivernale | ND | | | |
| Accompagnement dans la mise en culture de 0,5 Ha de production de fonio hivernale | ND | | | |

| Actions ou projets réalisés | Coût estimatif (FCFA) | Niveau d'exécution | | Commentaires |
|--|-----------------------|--------------------|--------------|--|
| | | Financière (%) | Physique (%) | |
| Accompagnement dans la mise en culture irriguée de 02 Ha de production de pastèque en contre-saison à la station d'essai | ND | | | La station d'essai doit être aménagée en goutte à goutte |
| Prestation de services sur 381 Ha labourés | ND | | | |
| Production de 42,386 Tonnes de fruits et légumes en irriguée | ND | | | |
| Incubation de 64 jeunes de YMCA | ND | | | Trouver des financements pour ces jeunes |
| Réhabilitation et équipement du foyer des jeunes à Bounkiling | 7 682 973 | 100 | 100 | 14 469 160 F part la CT et PACASEN en 2019 |
| Financement de projets 01 poulailler aménagé à Kolibantang par PAPEJF | 2 000 000 | 100 | 100 | Réalisé |
| Subventions aux Organisations Locales pour le déroulement des activités de sécurité Alimentaire et Nutritionnelle (PRISE EN CHARGE DU DISPOSITIF DE TERRAIN) par Kawolor | 40 431 912 | 100 | | |
| Equipements des organisations locales (Ordinateurs, Imprimantes, Armoires) par Kawolor | 3 000 000 | 100 | | |

Tableau 17 : Réalisations dans le secteur de l'Environnement et développement durable, hors engagements du CMD

| Actions ou projets réalisés | Coût estimatif (FCFA) | Niveau d'exécution | | Commentaires |
|--|-----------------------|--------------------|--------------|--|
| | | Financière (%) | Physique (%) | |
| Aménagement de 1 jardin polyvalent avec système d'exhaure solaire (Tourecounda) | 12 000 000 | 100 | | Clôture posée, puits foncé, bassins construits |
| | | | | Appui en petits matériels et semences |
| Aménagement pépinière de Diende (fonçage d'un puits, système d'exhaure solaire, clôture d'un demi hectare et petit matériel | 6 450 000 | 100 | | Puits creusé, clôture posée |
| | | | | Construction 2 bassins + matériel raccordement + petit matériel de pépinière) |
| Doter les services déconcentrés des Eaux et Forêts et parcs nationaux de moyens humains et logistiques suffisants pour mener correctement les tâches qui leur sont assignées | ND | ND | ND | le secteur de Sédhiou a reçu en 2020 un renfort de deux (02) agents: un garde et un Agent Technique des Eaux et Forêts |
| Création d'éco-villages et promotion du développement des emplois verts | ND | ND | ND | Non encore démarrée |
| Construction et équipement poste forestier de Kanicounda par le PUMA | ND | ND | ND | Non encore démarrée |

| Actions ou projets réalisés | Coût estimatif (FCFA) | Niveau d'exécution | | Commentaires |
|---|-----------------------|--------------------|--------------|------------------------|
| | | Financière (%) | Physique (%) | |
| Gestion des APAC de Bona, Kapoundoune et Diallocounda | 74 000 000 | ND | ND | Financé par le PMF/FEM |

4.1.3. En lien avec l'Axe 3 du PSE (Gouvernance, institution, paix et sécurité)

Tableau 18 : Réalisations dans le secteur de Développement territorial, hors engagements du CMD

| Actions ou projets réalisés | Coût estimatif (FCFA) | Niveau d'exécution | | Commentaires |
|---|-----------------------|--------------------|--------------|---|
| | | Financière (%) | Physique (%) | |
| Amélioration des capacités des Collectivités locales à répondre aux demandes des citoyens | 36 618 286 | 100 | | Extension du Programme de l'USAID GOLD en cours dans 6 nouvelles Communes cibles: Diannah-Malary, Diendé, Diaroumé, Faoune, Bogal et Diattacounda |
| Accroissement de la mobilisation et la gestion des ressources publiques locales | 25 125 000 | 100 | | |
| Amélioration de la participation de la communauté dans la gestion des fournitures de | 18 618 662 | 100 | | |

| Actions ou projets réalisés | Coût estimatif (FCFA) | Niveau d'exécution | | Commentaires |
|---|-----------------------|--------------------|--------------|--------------|
| | | Financière (%) | Physique (%) | |
| services (santé, éducation, EAH, agriculture) | | | | |
| Appui aux Services techniques | 35 037 650 | 100 | | |

4.2. Niveau d'exécution des projets en cours ou à l'arrêt

4.2.1. En lien avec l'AXE 1 du PSE (Transformation structurelle de l'économie)

Tableau 19 : Projets en cours ou à l'arrêt dans le secteur de l'Agriculture et l'Agroalimentaire, hors engagements du CMD

| Actions ou projets réalisés | Coût estimatif (FCA) | Niveau d'exécution | | Commentaires |
|--|----------------------|--------------------|---|---|
| | | Financière | Physique | |
| Transformation agro-industrielle (Projet Agropole SUD) | 48 549 000 000 | 652 283 640 | Etudes de faisabilité en cours de réalisation | Le projet couvre les régions de Ziguinchor, Sédhiou et Kolda et prévoit un module central à Adeane, 3 modules régionaux et 5 plateformes départementales de collecte. |
| Construction d'une ferme horticole de 12 ha à Bogal: Commune de Bogal : Commune de Bounkiling (PPDC) | 120 000 000 | 60 | 80% | Retard noté dans l'obtention du permis de défrichement. Défaillance de l'entreprise GSI |

| Actions ou projets réalisés | Coût estimatif (FCA) | Niveau d'exécution | | Commentaires |
|--|----------------------|--------------------|----------|---|
| | | Financière | Physique | |
| Construction d'une petite plateforme logistique: Commune de Bona | 30 000 000 | 0% | 5% | Défaillance de l'entreprise NETCOM |
| Construction d'une plateforme de groupage de produits agricoles (MOD AGETIP) à Djirédji | 30 000 000 | 40% | 40% | Travaux en cours |
| Construction d'une plateforme de groupage de produits agricoles (MOD AGETIP) à Baghère | 30 000 000 | 40% | 40% | Travaux en cours |
| Construction d'une plateforme de groupage de produits agricoles (MOD AGETIP) à Djibanar | 30 000 000 | 40% | 40% | Travaux en cours |
| Soutien stratégique à l'approvisionnement alimentaire mené par les gouvernements pour les initiatives d'alimentation scolaire à base de produits locaux GCP/GLO/775/IT (FAO) | 90 159 301 | 58% | 60% | Les actions menées à Sédhiou portent sur un des 3 résultats attendus du projet. Elles portent sur l'appui en intrants, en équipements et en renforcement de capacités au bénéfice de cinq OP pour conduire un essai |
| Financement de sous-projets pilote d'engagement citoyen: Commune Diaroumé (PPDC) | 50 000 000 | 0 | 0 | Les études d'exécution de sous projets sont en cours. Faire en sorte que |

| Actions ou projets réalisés | Coût estimatif (FCA) | Niveau d'exécution | | Commentaires |
|---|----------------------|--------------------|----------|---|
| | | Financière | Physique | |
| | | | | l'entreprise chargée des travaux soit recruté en fin 2019. |
| Construction d'un magasin de stockage avec Bureau de gérant, toilette et clôture à Madina Wandifa PPDC | 27 095 063 | 80% | 95% | Retard noté dans l'obtention du permis de défrichement. Défaillance de l'entreprise GSI |
| Construction d'une ferme horticole de 12 ha pour les jeunes et les femmes: Département Goudomp (Tabadian/Dioudoubou); PPDC | 120 000 000 | 80% | 90% | |
| Plateforme départementale de collecte de Goudomp | 848 000 000 | nd | nd | AGROPOLE SUD : Les études de faisabilité étant en cours, ces montants sont susceptibles d'évoluer |
| Construction d'une ferme horticole de 12 ha pour les jeunes et les femmes: Département de Sédhiou (Marsassoum) PPDC | 120 000 000 | 80% | 90% | La majorité des travaux sont réceptionnés |
| Plateforme départementale de collecte de Bounkiling | 848 000 000 | nd | nd | AGROPOLE SUD : Les études de faisabilité |

| Actions ou projets réalisés | Coût estimatif (FCA) | Niveau d'exécution | | Commentaires |
|--|----------------------|--------------------|----------|--|
| | | Financière | Physique | |
| | | | | étant en cours, ces montants sont susceptibles d'évoluer |
| Financement de 27 micro et méso-projets dans le cadre des FAD (fonds de développement Agricole) PAIS | 62 600 000 | 100 | 80 | culture sous pluie, maraichage et arboriculture |
| Projet d'infrastructures socio-économiques (Etude, contrôle et travaux) avec le PAPSEN dans 21 CT de la région | 1 115 126 900 | 7,87 | 0 | Etudes bouclées, maquettes validées, DAO en cours |

Tableau 20 : Projets en cours ou à l'arrêt dans le secteur de la Pêche et de l'Aquaculture, hors engagements du CMD

| Actions ou projets réalisés | Coût estimatif (FCFA) | Niveau d'exécution | | Commentaires |
|--|-----------------------|----------------------|----------------------|---|
| | | Financière | Physique | |
| Construction du quai de pêche de Goudomp | 179 225 315 | - | environ 10% | Arrêt des travaux depuis septembre 2017 |
| Construction du service régional des pêches de Sédhiou BCI | 70 588 696 | - | environ 40% | Arrêt des travaux depuis septembre 2017 |
| Programme de fourniture de moteurs hors - bord | 134 000 000 | 81% (108 540 000) | 81% (109 moteurs) | 109 moteurs attribués : 25 moteurs en instance à |

| Actions ou projets réalisés | Coût estimatif (FCFA) | Niveau d'exécution | | Commentaires |
|--|-----------------------|--------------------|----------|--|
| | | Financière | Physique | |
| subventionnés | | | | attribuer : soit 109 livrés sur un quota de 134 |
| Programme de fourniture de gilets de sauvetage subventionnés | 3 640 000 | - | - | - 1656 gilets reçus entre 2016 et 2019 |
| Projet de construction de Complexes frigorifiques à Bounkiling et Sédhiou | 1 052 631 578 | ND | 1 à 2% | Les Sites d'implantation sont déjà identifiés, avec délibération du conseil communal |
| Mise en place d'une ferme en cage à Bouno (PUMA) | 4 437 980 | 100% | 98% | Reste à plonger les cages dans le bras du fleuve |
| Projet de Diffusion d'Expériences Innovantes de Gestion participative - Mangroves et Territoires (DEMETER) | 13 000 000 | 30% | 20% | Activités: renforcement de capacités techniques et managériales du CCP équipent en logistique de surveillance des pêche et de formation, aménagement des pêcheries. |
| P2RS/Djibanar | 49 013 017 | 70,90% | 98% | Reste à faire la plomberie et les digues |
| P2RS/ Djiragone | 53 236 237 | 15% | 95% | |

| Actions ou projets réalisés | Coût estimatif (FCFA) | Niveau d'exécution | | Commentaires |
|--|-----------------------|--------------------|----------|---|
| | | Financière | Physique | |
| P2RS/réhabilitation station | 22 601 584 | 100 | 97% | Reste à installer le groupe électrogène |
| Fonds de résilience destiné aux acteurs de la pêche et de l'aquaculture face au COVID 19 | 258 641 489 | 30 | | 26 demandes étaient enrôlées pour la région de Sédhiou (8 OP ont déjà reçu leur financement) soit un montant 25 300 000 |

Tableau 21 : Projets en cours ou à l'arrêt dans le secteur de l'Energie et des télécommunications, hors engagements du CMD

| Actions ou projets réalisés | Coût estimatif (FCFA) | Niveau d'exécution | | Commentaires |
|--|-----------------------|--------------------|----------|--------------|
| | | Financière | Physique | |
| Construction d'une centrale solaire à Soumboundou Fogny (Bona) | 56 000 000 | | | ASER |

| Actions ou projets réalisés | Coût estimatif (FCFA) | Niveau d'exécution | | Commentaires |
|---|-----------------------|--------------------|----------|--|
| | | Financière | Physique | |
| Projet PASE avec la dorsale Diendé-Sakar-Diannah- Malary (en HT) | Nd | nd | En cours | Un maillage du territoire national par les lignes de transport HT permettra une continuité de la fourniture d'énergie en qualité |
| Projet PAMACEL et l'électrification de 39 localités à Sédhiou région, | Nd | nd | En cours | L'électrification de localités est synonyme de sécurité, mais aussi de développement local. |
| Projet PAU2 pour l'approvisionnement en poteaux béton et la réalisation de travaux nécessaires au renforcement du service public pour l'accès à l'électricité | 36 000 000 | nd | En cours | Les poteaux en béton, en résistant aux vents, aux pluies et aux feux de brousse, assurent une stabilité du réseau et donc de la fourniture d'électricité |
| Extension du réseau électrique Tanaff | Inconnu | Inconnu | 0,3 | Programme de l'OMVG; Implantation des poteaux et câblage en cour |

| Actions ou projets réalisés | Coût estimatif (FCFA) | Niveau d'exécution | | Commentaires |
|--|-----------------------|--------------------|----------|--|
| | | Financière | Physique | |
| Construction d'une mini-centrale à Mandina Balente | NR | NR | 0,5 | Un projet piloté par ASER / ENERGIE Le réseau électrique est installé. Il reste la construction de la centrale |

Tableau 22 : Projets en cours ou à l'arrêt dans le secteur des Transports (infrastructures de désenclavement: ponts et routes), hors engagements du CMD

| Actions ou projets réalisés | Coût estimatif (FCFA) | Niveau d'exécution | | Observations |
|---|-----------------------|--------------------|--------------|---|
| | | Financière (%) | Physique (%) | |
| Réhabilitation de la route nationale N°4 entre Sénoba et Ziguinchor | 23 000 000 000 | 0 | 0 | Passation de marchés en cours. Travaux financés par l'état du Sénégal, la BAD, l'Union Européenne et le Fond Européen d'Investissement. |
| Réhabilitation de la RN12 entre Kolda et Sédhiou | 2 350 000 000 | 21 | 30 | Travaux financés par le FERA |

| Actions ou projets réalisés | Coût estimatif (FCFA) | Niveau d'exécution | | Observations |
|---|-----------------------|--------------------|--------------|---|
| | | Financière (%) | Physique (%) | |
| Construction de 34 km pistes rurales par le PUDC. Il s'agit des axes ci-après : AXE 1 - Sénoba - Ndiamacouta - kanicounda + bretelles de boudouck et Diallocounda (18 km). AXE 2 - Sassita - Saré seydi sall - Médina Hanecounda - Saré samba cissé (16 km) | 1 821 995 048 | 20 | 20 | AXE 1 exécuté à 22% (taux EXECUTION PHYSIQUE) et 20% (TAUX D'EXECUTION FINANCIERE). AXE 2 exécuté à 35% (taux d'exécution physique et 20% (taux d'exécution financière) |

4.2.2. En lien avec l'AXE 2 (Capital humain, Protection sociale et Développement durable)

Tableau 23 : Projets en cours ou à l'arrêt dans le secteur Education et formation, hors engagements du CMD

| Actions ou projets réalisés | Coût estimatif (FCFA) | Niveau d'exécution | | Commentaires |
|--|-----------------------|--------------------|--------------|-----------------------------------|
| | | Financière (%) | Physique (%) | |
| Construction bâtiments administratifs (IA) | 90.708.500 | 20 | 45 | Travaux à l'arrêt depuis deux ans |

| Actions ou projets réalisés | Coût estimatif (FCFA) | Niveau d'exécution | | Commentaires |
|--|-----------------------|--------------------|---|--|
| | | Financière (%) | Physique (%) | |
| Construction de 8 CEM clés en mains | 765.220 .707 | NR | 90% (soit 5.1% d'évolution entre 2018-2019) | 3 des 4 CEM de la 2e phase ont accusé un retard énorme mais ils sont en finition |
| 99 salles construites et équipées à titre de remplacement d'abris dans l'élémentaire par le PASEB | 614.968 .347 | 0 | 0 | Entreprises en cours d'installation |
| 40 salles de classe construites et équipées à titre de remplacement d'abris dans le moyen par le PASEB | 232.178 .337 | 0 | 0 | Entreprises en cours d'installation |
| Construction de 4 Collèges clés en mains par le PASEB | 487.383 .567 | 0 | 0 | Entreprises en cours d'installation |
| Construction de 11 écoles élémentaires complètes par le PASEB | 482.537 .737 | 0 | 0 | Entreprises en cours d'installation |
| Construction de 1032 SDC, 357 BA, 151 BH et 20.000m de mur de par le PROZAP | NR | NR | 0,25 | un seul lot/4 attribué; 74 SDH; 27BA et 31 BH achevés |
| Construction de 06 écoles élémentaires par le PADESS | NR | NR | 50 | les travaux ont démarré sur les différents sites |

| Actions ou projets réalisés | Coût estimatif (FCFA) | Niveau d'exécution | | Commentaires |
|---|-----------------------|--------------------|---|--|
| | | Financière (%) | Physique (%) | |
| Construction et équipement de 4 centres d'éveil communautaire dans la région de Sédhiou par le PADESS | 116 797 726 | | 90 | Sur les 4 infrastructures 2 sont déjà réceptionnées provisoirement |
| Construction de 11 écoles élémentaires complètes par le PASEB | NR | NR | PASEB 3 EE réceptionnées reste 4 avec 45,7% | travaux en cours |
| Construction de 4 Collèges clés en mains par le PASEB | NR | NR | 75 | travaux en cours |

Tableau 24 : Projets en cours ou à l'arrêt dans le secteur Santé et protection sociale, hors engagements du CIMD

| Actions ou projets réalisés | Coût estimatif (FCFA) | Niveau d'exécution | | Commentaires |
|--|-----------------------|--------------------|-----------------|--|
| | | Financière (en %) | Physique (en %) | |
| USAID Neema | 121 118 815 | | | Le projet a une durée de 5 ans ; le montant dépensé concerne l'année 2019 pour les 3 départements (ou 3 districts sanitaires) de la région |
| Réhabilitation et aménagement d'un espace adolescent/jeune | 4 483 253 | 33,46 | 50 | Projet Show reprise des travaux après un arrêt dû à un contentieux avec l'entrepreneur |
| Projet SDAFSS/UNFPA | 512 402 633 | 69 | 74 | PTA 2018, 2019 et 2020 |
| PASME/AFD | 425 372 075 | 80 | 79 | Financement de 2015 à 2019 |
| Projet de lutte contre VIH/EPM | 32 852 294 | 50 | 50 | |
| Projet SAFI2/EPM | 25 664 320 | 50 | 50 | |

| Actions ou projets réalisés | Coût estimatif (FCFA) | Niveau d'exécution | | Commentaires |
|---|-----------------------|--------------------|-----------------|--|
| | | Financière (en %) | Physique (en %) | |
| Plan Atteindre Chaque Enfant (PEV) | 62 890 775 | 43 | 50 | |
| Programme Survie et Développement de l'enfant/UNICEF | 110 418 840 | 93 | 89 | Activités 2018, 2019 et 2020 |
| Projet Etre Femme/COSPE | 1 300 617 109 | 0,37 | 3 | Période d'exécution du projet: 1er Novembre 2019 – 31 Octobre 2022 |
| Construction et équipement de 3 postes de santé dans la région de Sédhiou par le PADESS | 243 355 218 | | 75 | Sur les 3 infrastructures 1 est déjà réceptionnée provisoirement |

Tableau 25 : Engagements en cours ou à l'arrêt dans le secteur Développement Social, hors engagements du CMD

| Actions ou projets réalisés | Coût estimatif (FCFA) | Niveau d'exécution | | Commentaires |
|---|-----------------------|--------------------|-----------------|---|
| | | Financière (en %) | Physique (en %) | |
| Mobilisation et engagements de la société sénégalaise pour la protection de l'enfance | 17 811 000 | 1 821 280 | 37 | Le reste du montant sera exécuté en en 2021 |

| Actions ou projets réalisés | Coût estimatif (FCFA) | Niveau d'exécution | | Commentaires |
|---|-----------------------|--------------------|-----------------|--|
| | | Financière (en %) | Physique (en %) | |
| Construction d'un centre d'éveil communautaire à Bounkiling | 32 268 176 | | 60 | En cours par le PADESS |
| Construction d'une maison de la femme à Bounkiling | 65 403 748 | | 90 | En cours par le PADESS |
| Construction d'une maison de la femme à Sédhiou | 88 999 367 | ND | ND | PADESS : les travaux sont en cours pour l'essentiel des ouvrages |
| Construction d'un centre d'éveil communautaire à Sédhiou | 26 017 411 | ND | ND | |
| Construction d'une école élémentaire à Bambaly | 72 409 614 | ND | ND | |
| Construction d'une école élémentaire à Tambananding | 72 409 614 | ND | ND | |
| Construction d'un centre d'éveil communautaire à Bambaly | 26 017 411 | ND | ND | |
| Construction d'un poste de santé à Nguindir | 100 926 807 | ND | ND | |

| Actions ou projets réalisés | Coût estimatif (FCFA) | Niveau d'exécution | | Commentaires |
|---|-----------------------|--------------------|-----------------|--|
| | | Financière (en %) | Physique (en %) | |
| Financer les AGR en faveur des femmes des jeunes et des groupes défavorisés | ND | ND | ND | |
| Fonds national de la promotion de l'entrepreneuriat féminin | 50 000 000 | ND | ND | |
| Construction de la maison citoyenne à Bounkiling | Non connu | | 90 | ADIE, en phase de finition |
| Financer les AGR en faveur des femmes des jeunes et des groupes défavorisés | 57 353 500 | | | Financement PADESS |
| Construction d'une maison de la femme à Goudomp | 78 474 082 | | 90 | Réalisée par le PADESS, travaux de finition en cours |
| Construction d'une mini plateforme à Bounkiling | 30 000 000 | | 65 | PPDC en cours. AGETIP |

Tableau 26 : Engagements en cours ou à l'arrêt dans le secteur Eau potable et Assainissement, hors engagements du CMD

| Actions ou projets réalisés | Coût estimatif (FCFA) | Niveau d'exécution | | Commentaires |
|---|-----------------------|--------------------|-----------------|--|
| | | Financière (en %) | Physique (en %) | |
| Réalisation de 896,27 mètres linéaires de canaux d'évacuation des eaux pluviales par l' ONAS | 375 799 874 | 47 | 31.11 | Objectif : Réaliser 1727,41 mètres linéaires de canaux d'évacuation des eaux pluviales par l'ONAS |
| Réalisation de 2000 latrines familiales dans 24 communes des départements de Sédhiou, Bounkiling et Goudomp par l'USAID/Accès | 84 415 000 | ND | 51,5 | Départements Sédhiou (Bambali, Bemet Bidjini, Diannah Malary, Djibabouya, Marsassoum, Sédhiou), Goudomp (Diattacounda, Goudomp, Baghère, Karantaba, Samine, Simbandi Brassou, Simbandi Balante, Tanaff, Yarang Balante) et Bounkiling (Djinany, Faoune, Kandion Mangana, Madina Wandifa, Marsassoum, Ndiamalathiel, Boghal, Ndiama, Diaroumé, Tankon); |

| Actions ou projets réalisés | Coût estimatif (FCFA) | Niveau d'exécution | | Commentaires |
|--|-----------------------|--------------------|-----------------|---|
| | | Financière (en %) | Physique (en %) | |
| | | | | Coût global du programme dans 05 régions: 24.255.000.000 FCFA dont 84.415.000 FCFA absorbés dans la région de Sédhiou; Réalisation (1030 latrines familiales); Fin projet prévue en mars 2021 |
| Réalisation de 2100 mètres linéaires de canaux d'évacuation des eaux pluviales dans la ville de Sédhiou par l'ONAS | 1 207 971 310 | ND | 65,5 | Maitre d'Œuvre (CSTP); Date de lancement (juillet 2017); Durée prévisionnelle (09 mois); Réalisation (1 340) |

Tableau 27 : Engagements en cours ou à l'arrêt dans le secteur Jeunesse et emploi, hors engagements du CMD

| Actions ou projets réalisés | Coût estimatif (FCFA) | Niveau d'exécution | | Commentaires |
|---|-----------------------|--------------------|---|---|
| | | Financière (%) | Physique (%) | |
| Installation de panneaux solaires pour l'électrification de la station piscicole, 2 - | 18 000 000 | 100 | Aquaculture: 80 bassins piscicoles déjà fonctionnels Emplois créés: 99 | oxygénation des poissons et cherté des aliments |

| Actions ou projets réalisés | Coût estimatif (FCFA) | Niveau d'exécution | | Commentaires |
|---|-----------------------|--------------------|--------------|--|
| | | Financière (%) | Physique (%) | |
| Démarrage de l'écloserie pour une production d'alevins (Prodac /DAC SEFA) | | | | |
| Financement de 10 GEA pour la production de poissons DAC SEFA/DER/LBA | 30 000 000 | 100 | | Délai de remboursement très court |
| Aménagement d'une Unité Autonome d'Exploitation de 15 Ha clôturées avec 02 mini forages équipés de panneaux solaires PRODAC | 15 000 000 | 80 | | Travaux non encore réceptionnés |
| Mise en culture de 60 ha de production de semence de maïs hivernale pour l'année 2019 DAC SEFA/AGRISEN | | | | pauvreté des sols et poches d'inondation |

Tableau 28 : Engagements en cours ou à l'arrêt dans le secteur Environnement et développement durable, hors engagements du CMD

| Actions ou projets réalisés | Coût estimatif (FCFA) | Niveau d'exécution | | Commentaires |
|---|-----------------------|--------------------|--------------|--|
| | | Financière (%) | Physique (%) | |
| Projet de Renforcement de la Gestion des Terres et des Ecosystèmes des Niayes et de la Casamance dans un contexte de changement climatique (PRGTE) | nd | nd | nd | Projet dont l'objectif est de contribuer à la mise en place d'un environnement favorable à des mesures d'adaptation, articulées sur la gestion des écosystèmes et des terres dans les zones éco-géographiques des Niayes et de la Casamance. |
| Aménagement d'un jardin polyvalent (puits, clôture en grillage, système d'exhaure solaire, construction de bassins et dotation de petit matériel) | 8 500 000 | 70 | 70 | Retard dans la mise en place des fonds |
| Aménagement pépinière de Diendé (fonçage d'1 puits, système d'exhaure solaire, clôture en grillage et dotation de petit matériel) | 3 225 000 | 80 | 80 | Retard dans la mise en place des fonds |

Tableau 29 : Répartition des investissements par axe en 2020, hors engagements du CMD

| Axes/Secteur | Investissements prévus (FCFA) | Montants Exécutés (FCFA) | Taux (%) |
|---|--------------------------------------|---------------------------------|-----------------|
| Axe 1: transformation structurelle de l'économie et croissance | | | |
| Agriculture et Agroalimentaire | 1 853 087 422 | 672 774 934 | 36,3% |
| Elevage | 159 000 000 | 53 424 000 | 33,6% |
| Pêche et Aquaculture | 2 881 400 301 | 1 316 596 312 | 45,7% |
| Energie, Industrie et Télécommunications | 339 426 588 | 186 500 000 | 54,9% |
| Transports (infrastructures de désenclavement: ponts et routes) | 1 821 995 048 | 364 399 010 | 20,0% |
| Culture | 74 924 550 | 74 924 550 | 100,0% |
| Tourisme | 21 850 000 | 21 850 000 | 100,0% |
| Sous-total Axe 1 | 7 151 683 909 | 2 690 468 806 | 37,6% |
| Axe 2: Capital humain, protection sociale et développement durable | | | |
| Santé, Nutrition et Action Sociale | 3 434 945 787 | 1 156 316 425 | 33,7% |
| Education et Formation | 1 147 477 890 | 700 751 966 | 61,1% |
| Développement social | 1 117 457 697 | 959 989 547 | 85,9% |
| Jeunesse et emploi | 73 641 464 | 30 209 552 | 41,0% |
| Environnement et Développement Durable | 92 450 000 | 92 450 000 | 100,0% |
| Eau potable et Assainissement | 2 068 864 488 | 1 080 096 454 | 52,2% |
| Sous-total Axe 2 | 7 934 837 326 | 4 019 813 944 | 50,7% |
| Axe 3: Gouvernance, Institutions, Paix et Sécurité | | | |
| Aménagement du Territoire, développement local et territorialisation | 115 399 599 | 115 399 598 | 100% |

| Axes/Secteur | Investissements prévus (FCFA) | Montants Exécutés (FCFA) | Taux (%) |
|-----------------------|-------------------------------|--------------------------|--------------|
| Sous-total Axe 3 | 115 399 599 | 115 399 598 | 100% |
| Total régional | 15 201 920 833 | 6 825 682 348 | 44,9% |

Pour un montant global d'investissements prévus de **15 201 920 833 F CFA** en 2020, **6 825 682 348 F CFA** ont été exécutés soit un taux de réalisation de 44,9%. Ce taux est tiré par l'axe 2 avec un niveau d'exécution de 50,7% porté les secteurs « développement social » (85,9%), « éducation et formation » (61,1%) et « eau potable et assainissement » (52,2%). L'axe 3 a le taux d'exécution le plus élevé (100%) vu les montants relativement faibles des investissements prévus.



Source : Calculs du CTR à partir des données de la conférence territoriale de 2020

Figure 3 : Poids de chaque Axe du PSE dans les coûts estimatifs et les montants exécutés, hors engagements du CMD

En termes de profil d'investissements, 52,2% des prévisions sont consacrées à l'axe 1 contre 47% pour l'axe 2 et 0,8% pour l'axe 3. Les mêmes tendances sont constatées pour les montants exécutés pour les investissements hors engagements. En effet, près du tiers (58,9%) des investissements prévus sont consacrés à l'axe 2.

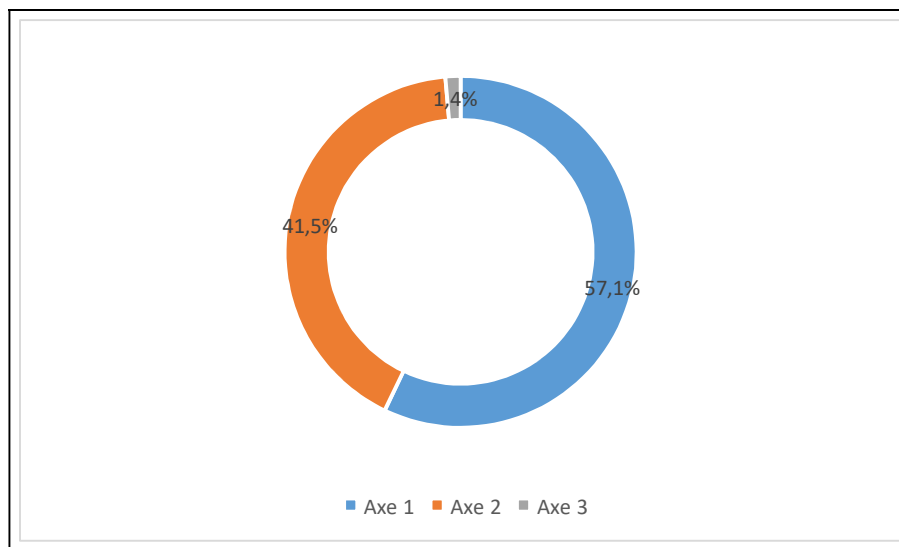
4.3. Volume des investissements hors engagements du Conseil des Ministres délocalisé sur la période 2016-2020

Tableau 30 : Répartition sectorielle du volume des investissements (FCFA) réalisés par l'Etat sur la période 2016-2020, hors engagements du CMD

| Secteurs | Volume d'investissement global (hors engagements du CMD) |
|---|--|
| Axe 1 PSE | |
| Agriculture et Agroalimentaire | 18 591 033 088 |
| Elevage | 173 322 913 |
| Pêche et Aquaculture | 3 185 480 266 |
| Commerce et équipements marchands | 1 366 199 525 |
| Energie, Industrie et Télécommunications | 789 894 378 |
| Transports (infrastructures de désenclavement: ponts et routes) | 44 303 824 875 |
| Culture et tourisme | 205 722 630 |
| Sous-total Axe 1 | 68 615 477 675 |
| Axe 2 PSE | |
| Environnement et Développement Durable | 1 418 081 130 |
| Eau potable et Assainissement | 11 494 027 610 |
| Education et Formation | 17 188 661 724 |

| Secteurs | Volume d'investissement global (hors engagements du CMD) |
|--|--|
| Santé, Nutrition et Action Sociale | 4 329 156 658 |
| Emploi et Jeunesse | 13 833 066 393 |
| Développement Social | 1 594 585 002 |
| Sous-total Axe 2 | 49 857 578 517 |
| Axe 3 PSE | |
| Aménagement du Territoire, développement local et territorialisation | 1 679 658 731 |
| Sous-total Axe 3 | 1 679 658 731 |
| Total Région | 120 152 714 923 |

Le volume global des investissements hors engagements sur la période 2016-2020 s'élève à **120 152 714 923 FCFA**. La répartition par axe fait état d'une prédominance de l'axe 2 avec 68 615 477 675 FCFA soit 57,1% du volume global. Il est suivi par l'axe 1 avec 41,5%. L'axe 3 par contre, n'a reçu que 1,4% des investissements hors engagements consacrés à la région.



Source : Calculs du CTR à partir des données de la conférence territoriale de 2020

Figure 4 : Part de chaque Axe dans le volume des investissements réalisés, hors engagements du CMD

4.4. Répartition par secteur et par département

4.4.1. Répartition par secteur

➤ En lien avec l'Axe 1 du PSE

Tableau 31 : Réalisations dans le secteur Agriculture et Agroalimentaire, hors engagements du CMD

| Département | Actions ou projets réalisés | Coût estimatif (FCFA) | Commentaires |
|------------------|---|-----------------------|--|
| Boukiling | Une (01) motofaucheuse, 1 motoculteur, une décortiqueuse et une batteuse, pour les femmes de Kouady dans la commune de Boukiling | Non connu | (SODAGRI/DER) |
| | Réhabilitation bloc maraîcher du GPF de Bona | 8 936 551 | Réalisé par le PPDC |
| | Construction magasin céréalier de 70m ² à Boukiling | Non connu | La surface des magasins a été réduite de 150 à 70 m ² . Travaux achevés par le PAPSEN |
| | Construction de 03 magasins céréaliers (boukiling-kandion mangana-darou mady mbaye), | 29 060 000 | En cours de Réalisation par le PAPSEN |
| | Equipement en matériel agricole du GPF de Kandiadiou | 20 000 000 | SODAGRI/DER réceptionné |
| Sédhiou | Mis à disposition des intrants agricoles dans le cadre de riposte à la COVID-19 (32 T d'urée, 36 T de N.P.K, 66 T de Semences de riz) | 13 751 350 | Campagne Agricole 2020/2021 |

| Département | Actions ou projets réalisés | Coût estimatif (FCFA) | Commentaires |
|-------------|---|-----------------------|--|
| | Financement de 17 micro et mésoprojets dans le cadre des FAD (fonds de développement Agricole) PAIS | 27 300 000 | 9 micro-projets (crédit de campagne d'hivernage) cultures sous pluie et 7 projets de maraichage et arboriculture) /2020 |
| | Etude et le contrôle des travaux de réalisation de 10 projets d'infrastructures socio-économique dans le département de Sédhiou | 159 196 000 | construction de 10 infrastructures socio-économiques (foyers des jeunes, fourrière communale, puits, marchés, Aire de débarquement étude déjà bouclé, maquettes validés, DAO et appel d'offre en cours |
| | Réalisation d'un(01) magasin de stockage à Diannah-Bah dans le cadre du projet PARIIS-SODAGRI | 14 000 000 | Le marché est lancé et les travaux sont prévus pour 2021 |

Tableau 32 : Réalisations dans le secteur Elevage, hors engagements du CMD

| Département | Actions ou projets réalisés | Coût estimatif (FCFA) | Commentaires |
|--------------------|---|------------------------------|--|
| Sédhiou | PRODELEC (Construction de Bergeries et de Porcheries) | - | Dans le département de Sédhiou aucun ouvrage n'a encore été mise en place. Prévus:10 bergeries et 01 porcherie; Réalisés:00. |
| | PRODELEC (Fourniture de Béliers géniteurs et Fourniture de Coqs raceurs) | - | 12 béliers distribués à des bénéficiaires |
| | PRODELEC (Fourniture de Géniteurs et femelles porcins demi-sang "large white") | - | 10 couples de porcs distribués à des bénéficiaires |
| | PROJET REDISSE (Projet de Renforcement des Systèmes régionaux de Surveillance des maladies) | - | 01 Motocyclette Poste Vétérinaire(PV) de Djibabouya |
| | PROJET REDISSE (Projet de Renforcement des Systèmes régionaux de Surveillance des maladies) | - | 04 parcs à vaccination prévus. Construction non encore démarrée |
| Boukiling | PRODELEC (Construction de Bergeries et de Porcheries) | - | Prévues: 13 bergeries et 03 porcheries; Réalisées: 03 bergeries et 01 porcherie |
| | PRODELEC (Fourniture de Béliers géniteurs et Fourniture | - | 11 béliers distribués à des bénéficiaires |

| Département | Actions ou projets réalisés | Coût estimatif (FCFA) | Commentaires |
|----------------|--|-----------------------|---|
| | de Coqs raceurs) | | |
| | PRODELEC (Fourniture de Géniteurs et femelles porcins demi-sang "large white") | - | 10 couples de porcs distribués à des bénéficiaires |
| | PROJET REDISSE (Projet de Renforcement des Systèmes régionaux de Surveillance des maladies) | - | 02 Motocyclettes reçues dont 01 pour le Poste Vétérinaire(PV) de Bogal et 01 pour le PV de Bona. |
| | PROJET REDISSE (Projet de Renforcement des Systèmes régionaux de Surveillance des maladies) | - | 04 parcs à vaccination prévus. Travaux de construction déjà démarrés |
| Goudomp | PRODELEC (Construction de Bergeries et de Porcheries) | - | Prévues: 07 bergeries et 07 porcheries; Réalisées: 02 bergeries et 02 porcheries |
| | PRODELEC (Fourniture de Béliers géniteurs et Fourniture de Coqs raceurs) | - | 11 béliers distribués à des bénéficiaires |
| | PRODELEC (Fourniture de Géniteurs et femelles porcins demi-sang "large white") | - | 10 couples de porcs distribués à des bénéficiaires |
| | PROJET REDISSE (Projet de Renforcement des Systèmes régionaux de Surveillance des maladies) | - | 01 Motocyclette PV de Niagha |
| | PROJET REDISSE (Projet de | - | 03 parcs à vaccination |

| Département | Actions ou projets réalisés | Coût estimatif (FCFA) | Commentaires |
|-------------|---|-----------------------|--|
| | Renforcement des Systèmes régionaux de Surveillance des maladies) | | prévus. Construction non encore démarrée |

Tableau 33 : Réalisations dans le secteur Pêche et aquaculture, hors engagements CMD

| Département | Actions ou projets réalisés | Coût estimatif (FCFA) | Commentaires |
|----------------|--|-----------------------|--|
| Sédhiou | Construction du service régional des pêches de Sédhiou | 70 588 696 | Projet non achevé |
| | Programme de fourniture de moteur hors-bord subventionné | 19 000 000 | Reste à attribuer 19 moteurs à la phase II |
| | Programme de fourniture de gilets de sauvetage subventionné | 1 625 000 | Programme Réalisé |
| | Projet de construction de Complexes frigorifiques à Sédhiou | 526 315 789 | Site déjà identifié, la délibération acquise |
| | Fonds de résilience destiné aux acteurs de la pêche et de l'aquaculture face au COVID 19 | 68 738 000 | Pour un total 12 demandes de financement, 6 sont déjà satisfaites (GIE et Personnes physiques) soit un montant de 20 300 000 F |
| | Projet de prise en charges des impacts de la construction du pont de Marsassoum sur la pêche au niveau de la ZPP /CCP Soungrougrou | 2 200 000 | Projet réalisé |
| | Projet de Diffusion d'Expériences Innovantes de | 13 000 000 | Projet en cours |

| Département | Actions ou projets réalisés | Coût estimatif (FCFA) | Commentaires |
|------------------|---|-----------------------|--|
| | Gestion participative - Mangroves et Territoires (DEMETER) / | | |
| | Programme de Gestion concertée du Littoral (PGCL)) | 15 000 000 | Projet en cours |
| | Mise en place d'une ferme en cage à Bouno (PUMA) | 4 437 980 | Ferme récoltée en juin 2020. Reprise des activités en janvier 2021 |
| Boukiling | Programme de fourniture de moteur hors-bord subventionné | 3 000 000 | Reste à attribuer 03 moteurs à la phase II |
| | Projet de construction de Complexes frigorifiques à Boukiling | 526 315 789 | Site déjà identifié, la délibération acquise |
| | Programme de fourniture de gilets de sauvetage subventionnés | 625 000 | Programme Réalisé |
| | Financement DER | ND | ND |
| | Fonds de résilience destiné aux acteurs de la pêche et de l'aquaculture face au COVID 19 | 26 403 489 | Sur un total de 7 demandes 2 sont satisfaites pour un montant de 5 000 000 FCFA |
| | Ndiamalathiél (Privée) | - | Réalisation de 06 Bassins en béton de 20 m ³ . Ferme fonctionnelle et en cour d'exploitation. |
| | Programme Multinational de Renforcement de la Résilience à l'Insécurité Alimentaire et Nutritionnelle au Sahel (P2RS) | 53 236 237 | - Djiragone (bona) : 18 étangs réalisés à 100%. Ferme fonctionnelle et en |

| Département | Actions ou projets réalisés | Coût estimatif (FCFA) | Commentaires |
|--------------------|---|------------------------------|---|
| | | | cour d'exploitation. |
| Goudomp | Construction du quai de pêche de Goudomp | 179 225 315 | Projet non achevé |
| | Programme de fourniture de moteur hors-bord subventionné | 55 000 000 | Reste à attribuer 55 moteurs à la phase II |
| | Programme de fourniture de gilets de sauvetage subventionnés | 2 000 000 | Programme Réalisé |
| | Financement DER | ND | ND |
| | Fonds de résilience destiné aux acteurs de la pêche et de l'aquaculture face au COVID 19 | 163 500 000 | Au total, on enregistre 7 demandes pour Goudomp |
| | Programme Multinational de Renforcement de la Résilience à l'Insécurité Alimentaire et Nutritionnelle au Sahel (P2RS) | 4 9013017 | Djibanar : 04 étangs de 1000m ² et 50 cages flottantes. Ferme fonctionnelle et en cour d'exploitation. |
| | Simbandi brassou | 2 500 000 | Ferme fonctionnelle et en cour d'exploitation. |

Tableau 34 : Réalisations dans le secteur Energie, industrie et Télécommunications, hors engagements CMD

| Département | Actions ou projets réalisés | Coût estimatif (FCFA) | Commentaires | Actions ou projets réalisés |
|--------------------|--|------------------------------|--|--|
| Boukiling | Construction d'une centrale solaire à Soumboundou Fogny (Bona) | 56 000 000 | Réalisé par ASER ; non fonctionnel | Construction d'une centrale solaire à Soumboundou Fogny (Bona) |
| | Electrification du village de Bougary (Bona) | Non connu | Etat | Electrification du village de Bougary (Bona) |
| | Extension réseau électrique de Madina Wandifa | Non connu | Etat du Sénégal | Extension réseau électrique de Madina Wandifa |
| | Construction mini-centrale à Bayamba | 65 000 000 | Retard versement contrepartie Energie Air. | Construction mini-centrale à Bayamba |
| | Entretien et extension du réseau électrique commune Boukiling | 16 000 000 | PACASEN en 2019 | Entretien et extension du réseau électrique commune Boukiling |
| | Construction mini-centrale à Darou Salam Cissé (Diambaty) | | | Construction mini-centrale à Darou Salam Cissé (Diambaty) |

| Département | Actions ou projets réalisés | Coût estimatif (FCFA) | Commentaires | Actions ou projets réalisés |
|----------------|--|-----------------------|--|--|
| | Construction de deux centrales solaires dans la commune de Bona | 112 000 000 | Réalisé à Djiragone kariatt et Djiragone Djibagary. U.E/ASER | Construction de deux centrales solaires dans la commune de Bona |
| | Construction antenne orange à Touba Sass Mack (Tankon) | Non connu | Sonatel | Construction antenne orange à Touba Sass Mack (Tankon) |
| | Implantation d'une antenne téléphonique dans la commune de Bona | Non connu | Sonatel | Implantation d'une antenne téléphonique dans la commune de Bona |
| | Installation antenne orange à Touba Sass Mack, Koboyel, Sascita Farimbouré, saré hamath samb 2 | | Sonatel | Installation antenne orange à Touba Sass Mack, Koboyel, Sascita Farimbouré, saré hamath samb 3 |
| Sédhiou | Projet PASE avec la dorsale DiendéSakar-D. Malary (en HT) | nd | Un maillage du territoire national par les lignes de transport HT permettra une continuité de la fourniture d'énergie en qualité | Projet PASE avec la dorsale DiendéSakar-D. Malary (en HT) |

| Département | Actions ou projets réalisés | Coût estimatif (FCFA) | Commentaires | Actions ou projets réalisés |
|----------------|---|-----------------------|--|---|
| | Projet PAMACEL et l'électrification de 39 localités à Sédhiou région, | nd | L'électrification de localités est synonyme de sécurité, mais aussi de développement local. | Projet PAMACEL et l'électrification de 39 localités à Sédhiou région, |
| | Projet PAU2 pour l'approvisionnement en poteaux béton et la réalisation de travaux nécessaires au renforcement du service public pour l'accès à l'électricité | 36 000 000 | Les poteaux en béton, en résistant aux vents, aux pluies et aux feux de brousse, assurent une stabilité du réseau et donc de la fourniture d'électricité | Projet PAU2 pour l'approvisionnement en poteaux béton et la réalisation de travaux nécessaires au renforcement du service public pour l'accès à l'électricité |
| Goudomp | Extension du réseau électrique Tanaff | Inconnu | Programme de l'OMVG; Implantation des poteaux et câblage en cour | Extension du réseau électrique à Tanaff |
| | Construction d'une mini-centrale à MANDINA BALANTE | NR | Un projet piloté par ASER / ENERGIE Le réseau électrique est installé. Il reste la construction de la centrale | Construction d'une mini-centrale à MANDINA BALANTE |
| | Construction d'une mini-centrale à DJIMBANA | NR | ASER / ENERGIE R Le projet est à la phase d'implantation des poteaux | Construction d'une mini-centrale à DJIMBANA |

| Département | Actions ou projets réalisés | Coût estimatif (FCFA) | Commentaires | Actions ou projets réalisés |
|-------------|--|-----------------------|---|--|
| | Electrification du village de THiar, TEREMBASSE, YARANG BALANTE, FASSANE, FASSADA, BAMBATO, KOUGNE, SATHIOUM parmi 45 | | Le projet se situe dans la phase d'implantation des poteaux électriques marquée par une insuffisance de ces poteaux | Electrification du village de THiar, TEREMBASSE, YARANG BALANTE, FASSANE, FASSADA, BAMBATO, KOUGNE, SATHIOUM parmi 46 |
| | Etude d'électrification des villages d'HAMDALAYE, DJIMASSAR, ANICE, TEREMBASSE, DJIMBANA, KOLANE, MANECOUNDA et MISSIRA SAFANE | 9 426 588 | SENELEC | Etude d'électrification des villages d'HAMDALAYE, DJIMASSAR, ANICE, TEREMBASSE, DJIMBANA, KOLANE, MANECOUNDA et MISSIRA SAFANE |

Tableau 35 : Réalisations dans le secteur Transports (infrastructures de désenclavement: ponts et routes)

| Département | Actions ou projets réalisés | Coût estimatif (FCFA) | Commentaires |
|------------------|---|-----------------------|---|
| Sédhiou | Réalisation de 45 km de pistes rurales par PAPSEN Réalisation de réalisation de 48 km de pistes rurales dans le cadre du PDZP/PNDL. Il s'agit des axes ci-après: Axe 1 : Koussy - Sansamba (28 km); Axe 2 Sédhiou - Bouno - Bambaly (20 km) | | Travaux en cours pour le PAPSEN Travaux en phase de démarrage pour le PDZP |
| Boukiling | Construction de 54 km pistes rurales par le PUDC. Il s'agit des axes ci-après : AXE 1 - Sénoba - Ndiamacouta - kanicounda + bretelles de boudouck et Diallocounda (18 km). AXE 2 - Sassita - Saré seydi sall - Médina Hanecounda - Saré samba cissé (16 km) Construction de 34,1 km de pistes rurales par PAPSEN | 1 821 995 048 TTC | AXE 1 exécuté à 22% (taux EXECUTION PHYSIQUE) et 20% (TAUX D'EXECUTION FINANCIERE). AXE 2 exécuté à 35% (taux d'exécution physique) et 20% (taux d'exécution financière) Travaux en cours |
| Goudomp | Réalisation de 20,9 km de pistes rurales par PAPSEN Réalisation de 27 km de pistes rurales dans le cadre du PDZP/PNDL. Il s'agit de la piste Simbandy Brassou - Francounda | | Travaux en cours pour le PAPSEN Travaux en phase de démarrage pour le PDZP |

➤ **En lien avec l'AXE 2: Capital humain, Protection sociale et Développement durable**

**Tableau 36 : Réalisations dans le secteur Environnement et gestion des ressources naturelles, hors engagements
CMD**

| Département | Actions ou projets réalisés | Coût estimatif (FCFA) | Commentaires |
|--------------------|--|------------------------------|---|
| Sédhiou | Aménagement de 1 jardin polyvalent avec système d'exhaure solaire, (Tourecounda) | 12 000 000 | Clôture posée, puits foncé, bassins construits |
| | | | Appui en petit matériels et semences |
| | Aménagement pépinière de Diende (fonçage d'un puits, système d'exhaure solaire, clôture d'un demi hectare et petit matériel | 6 450 000 | Puits creusé, clôture... |
| | | | Construction 2 bassins + matériel raccordement + petit matériel de pépinière) |
| | Doter les services déconcentrés des Eaux et Forêts et parcs nationaux de moyens humains et logistiques suffisants pour mener correctement les tâches qui leur sont assignées | ND | le secteur n'a reçu en renfort que deux(02) agents: un garde et un Agent Technique des Eaux et Forêts |
| Boukiling | Dotation des services déconcentrés des Eaux et Forêts de moyens humains et logistiques suffisants pour mener correctement les tâches qui leur sont assignées Etat du Sénégal | ND | Le personnel et la Logistique ont été renforcés |
| | Création d'éco-villages et promotion du développement | ND | Non encore démarrée |

| Département | Actions ou projets réalisés | Coût estimatif (FCFA) | Commentaires |
|-------------|--|-----------------------|------------------------|
| | des emplois verts | | |
| | Construction et équipement poste forestier de Kanicounda par le PUMA | ND | Non encore démarrée |
| | Gestion des APAC de Bona, Kapoundoune et Diallocounda | 74 000 000 | Financé par le PMF/FEM |

Tableau 37 : Réalisations dans le secteur Eau potable et Assainissement, hors Engagements CMD

| Départements | Actions ou projets réalisés | Coût estimatif (FCFA) | Commentaires |
|----------------|--|-----------------------|---|
| Sédhiou | Réalisation de 19 édicules publics dans 02 communes par le PEPAM/UE | 46 800 000 | Communes (Bambaly, Koussy); Travaux terminés |
| | Réalisation de 625 latrines familiales dans 06 communes par l'USAID/Acces | 28 274 927 | Communes (Bambali, Bemet Bidjini, Diannah Malary, Djibabouya, Marsassoum, Sédhiou); Coût global du programme (05 régions) 24 255 000 000 dont 84 415 000 absorbés dans la région et 28 274 927 le département de Sédhiou; Fin activités (mars 2021); Objectif régional 2000 latrines familiales dont 1030 réalisées (51,5%), notamment 345 dans le département de Sédhiou |
| | Réalisation de 2100 mètres linéaires de canaux d'évacuation des eaux pluviales dans la ville de Sédhiou par l'ONAS | 1 207 971 310 | Date de lancement (juillet 2017); Durée prévisionnelle (09 mois); Prévision (2100 mètres linéaire de caniveaux); Réalisation (1 340 mètre linéaires) |

| Départements | Actions ou projets réalisés | Coût estimatif (FCFA) | Commentaires |
|------------------------|---|------------------------------|--|
| | Réalisation de 838 latrines familiales dans 02 communes (Bambaly, Koussy) par le PADSER | 91 992 288 | Communes (Bambaly, Koussy); Objectif régional (2000 latrines familiales); Coût global régional: 787 140 000; Fin activités (juin 2020) |
| | Activités d'assainissement piloté par la communauté (ATPC) financées par l'UNICEF | 9 659 900 | Villages déclenchés : 35 dont 24 (68,57%) ont atteint le statut de fin de défécation à l'air libre (FDAL) |
| Total Sédhiou | | 1 384 698 425 | 167 067 215 |
| Boukiling | Réalisation de 76 édicules publics dans 05 communes par le PEPAM/UE | 187 200 000 | Communes (Diacounda, Inor, Boghal, faoune, Diaroumé); Travaux terminés |
| | Réalisation de 464 latrines familiales dans 10 communes par l'USAID/Acces | 26 769 895 | Communes (Djinany, Faoune, Kandion Mangana, Madina Wandifa, Ndiamalathiel, Boghal, Ndiama, Diaroumé, Tankon); Fin activités (mars 2021) |
| | Réalisation de 1144 latrines familiales dans 05 communes par le PADSER | 125 583 744 | Communes (Diacounda, Inor, Boghal, faoune, Diaroumé); Objectif régional (2000 latrines familiales); Coût global régional: 787 140 000 dont 450 244 080 pour le département de Boukiling; Fin activités (juin 2020) |
| Total Boukiling | | 339 553 639 | |
| Goudomp | Réalisation de 318 latrines familiales dans 09 communes par l'USAID/Acces | 19 775 985 | Communes (Diattacounda, Goudomp, Baghère, Karantaba, Samine, Simbandi Brassou, Simbandi Balante, Tanaff, Yarang Balante); Fin activités (mars 2021) |
| Total Goudomp | | 19 775 985 | |

Tableau 38 : Réalisations dans le secteur Santé, Nutrition et Action Sociale, hors Engagements CMD

| Département | Actions ou projets réalisés | Coût estimatif (FCFA) | Commentaires |
|--------------------|--|------------------------------|--|
| Sédhiou | USAID Neema | 23 070 435 | |
| | CNLS/Fonds Mondial | 8 291 243 | |
| | CRS : Formation des CVACi | 1 064 000 | L'activité a été réalisée entre le 16 et 24 septembre 2019 |
| | Projet SDAFSS/UNFPA | 37 546 000 | |
| | Projet Capital Santé/AMREF | 26 073 198 | Projet sur la SRAJ |
| | Projet SDAFSS/UNFPA | 16 402 633 | |
| | Plan d'accélération de la lutte contre le Palu | 16 697 515 | |
| | Plan Atteindre Chaque Enfant (PEV) | 22 890 775 | |
| | Programme Survie et Développement de l'enfant/UNICEF | 30 418 840 | |
| | Projet de lutte contre VIH/EPM | 2 852 294 | |
| | Projet SAFI2/EPM | 3 664 320 | |
| | Construction et équipement d'un poste santé à Nguindir | 100 926 807 | |
| | Réhabilitation et aménagement d'un espace adolescent/jeune | 4 483 253 | |
| | réhabilitation de poste de santé (4) et du centre de santé | 13 288 488 | |
| | équipement structure de santé | 6 500 000 | |
| Total | 213 242 994 | | |
| Boukiling | USAID Neema | 47 123 009 | |
| | CNLS/Fonds Mondial | 11 593 085 | |
| | Projet SDAFSS/UNFPA | 37 546 000 | |

| Département | Actions ou projets réalisés | Coût estimatif (FCFA) | Commentaires |
|----------------|---|-----------------------|--------------------|
| | Projet Capital Santé/AMREF | 26 073 198 | Projet sur la SRAJ |
| | Projet SDAFSS/UNFPA | 16 402 633 | |
| | Plan d'accélération de la lutte contre le Palu | 16 697 515 | |
| | Plan Atteindre Chaque Enfant (PEV) | 22 890 775 | |
| | Programme Survie et Développement de l'enfant/UNICEF | 30 418 840 | |
| | Projet de lutte contre VIH/EPM | 2 852 294 | |
| | Projet SAFI2/EPM | 3 664 320 | |
| | Construction et équipement d'un poste santé à Kandion Mangana | 73 797 104 | |
| | Total | 289 058 773 | |
| Goudomp | USAID Neema | 50 925 290 | |
| | CNLS/Fonds Mondial | 8 291 243 | |
| | Projet SDAFSS/UNFPA | 37 546 000 | |
| | Projet Capital Santé/AMREF | 26 073 198 | Projet sur la SRAJ |
| | Projet SDAFSS/UNFPA | 16 402 633 | |
| | Plan d'accélération de la lutte contre le Palu | 16 697 515 | |
| | Plan Atteindre Chaque Enfant (PEV) | 22 890 775 | |
| | Programme Survie et Développement de l'enfant/UNICEF | 30 418 840 | |
| | Projet de lutte contre VIH/EPM | 2 852 294 | |
| | Projet SAFI2/EPM | 3 664 320 | |
| | Construction et équipement d'un poste santé à Yarang Balante | 68 631 307 | |
| Total | 284.393.415 | | |

Tableau 39 : Réalisations dans le secteur Emploi et Jeunesse, hors Engagements CMD

| Département | Actions ou projets réalisés | Coût estimatif (FCFA) | Commentaires |
|----------------|--|-----------------------|--------------|
| Sédhiou | Installation d'un Bio-digesteur à l'Exploitation piscicole pour la production de Biogaz | 1.200.000 | |
| | Aménagement d'une Unité Autonome d'Exploitation de 15 Ha clôturées avec 02 mini forages équipés de panneaux solaires | 15.000.000 | |
| | Aménagement d'une Unité Autonome d'Exploitation de 15 Ha clôturées | 4.326.579 | |
| | Accompagnement dans la mise en culture de 30 Ha de production d'arachide hivernale | ND | |
| | Accompagnement dans la mise en culture de 45,5 Ha de production de maïs hivernale | ND | |
| | Accompagnement dans la mise en culture de 0,5 Ha de production de fonio hivernale | ND | |
| | Accompagnement dans la mise en culture irriguée de 02 Ha de production de pastèque en contre-saison à la station d'essai | ND | |
| | Prestation de services sur 381 Ha labourés | ND | |
| | Production de 42,386 Tonnes de fruits et légumes en irriguée | ND | |

| Département | Actions ou projets réalisés | Coût estimatif (FCFA) | Commentaires |
|------------------|---|-----------------------|--------------|
| | Incubation de 64 jeunes de YMCA | ND | |
| | Total | 20.526.579 | |
| Boukiling | Réhabilitation et équipement du foyer des jeunes à Boukiling | 7.682.973 | |
| | Total | 7682973 | |
| Goudomp | Financement de projets 01 poulailler aménagé à Kolibantang par PAPEJF | 2.000.000 | |
| | Total | 2.000.000 | |

Tableau 40 : Réalisations dans le secteur Développement Social, hors Engagements CMD

| Départements | Actions ou projets réalisés | Coût estimatif (FCFA) | Commentaires |
|------------------|---|-----------------------|--|
| Boukiling | Financer les AGR en faveur des femmes des jeunes et des groupes défavorisés | 16 100 000 | |
| | Construction d'une maison de la femme à Boukiling | 65 403 748 | Réalisé par le PADESS, travaux de finition en cours. |
| | Construction de la maison citoyenne à Boukiling | Non connu | ADIE, en phase de finition. |
| | Construction d'une mini plateforme à Boukiling | 30 000 000 | PPDC en cours. AGETIP |

| Départements | Actions ou projets réalisés | Coût estimatif (FCFA) | Commentaires |
|---------------------|---|------------------------------|--|
| Sédhiou | Prise en charge médicale juridique et psycho-sociale des enfants victimes de violence | 2 080 000 | Unicef (115 personnes prises en charge) |
| | Construction d'une maison des femmes | 88 999 367 | |
| | Financer les AGR en faveur des femmes des jeunes et des groupes défavorisés | 34 753 500 | 10 projets présélectionnés pour être financés |
| | Fonds national de la promotion de | 50 000 000 | |
| | Programme d'appui à la résilience des ménages pour faire face aux conséquences socio-économiques de la covid-19 | 633 384 000 | 11 112 Kits complets |
| | Quota complémentaire pour la distribution des vivres d'urgences covid-19 | 69 597 000 | 1221 kits complets |
| | Programme d'appui à la résilience des transporteurs pour faire face aux conséquences socio-économiques de la covid-19 | 9 519 000 | 167 kits complets |
| | Mobilisation et engagements de la société sénégalaise pour la protection de l'enfance | 17 811 000 | Le reste du montant sera exécuté en en 2021 |
| Goudomp | Maison de la femme Goudomp PADESS | 78 474 082 | L'entrepreneur a été sommé de terminer les travaux au plus tard le 31 janvier 2021 |

| Départements | Actions ou projets réalisés | Coût estimatif (FCFA) | Commentaires |
|--------------|---|-----------------------|---|
| | Financer les AGR en faveur des femmes des jeunes et des groupes défavorisés | 6 500 000 | |
| | FBR Incitation aux CPN et à l'accouchement dans les structures de santé | 3 730 000 | manque d'information de certaines bénéficiaires sur les opportunités du projet et les tabous qui contraignent certaines femmes enceintes à ne pas respecter les CPN ou à accoucher à domicile |
| | Appui financier aux ménages. PASAV mise en œuvre des initiatives communautaires | 6 000 000 | pérennisation non encore acquise |

➤ **En lien avec l'AXE 3: Gouvernance, Paix, Sécurité et Institutions**

Tableau 41 : Réalisations dans le secteur Aménagement du Territoire, développement local et territorialisation, hors Engagements CMD

| Département | Actions ou projets réalisés | Coût estimatif (FCFA) | Commentaires |
|----------------|---|-----------------------|--|
| Sédhiou | Amélioration des capacités des Collectivités locales à répondre aux demandes des citoyens | 12 206 095 | Extension dans en cours 6 nouvelles communes : Diana Malary, Diendé, Diaroumé, Faoune, Bogal et Diattacounda |

| Département | Actions ou projets réalisés | Coût estimatif (FCFA) | Commentaires |
|--------------------|--|------------------------------|---------------------|
| | Accroissement de la mobilisation et la gestion des ressources publiques locales | 8 375 000 | |
| | Amélioration de la participation de la communauté dans la gestion des fournitures de services (santé, éducation, EAH, agriculture) | 6 206 221 | |
| Boukiling | Amélioration des capacités des Collectivités locales à répondre aux demandes des citoyens | 12 206 095 | |
| | Accroissement de la mobilisation et la gestion des ressources publiques locales | 8 375 000 | |
| | Amélioration de la participation de la communauté dans la gestion des fournitures de services (santé, éducation, EAH, agriculture) | 620 6221 | |
| Goudomp | Amélioration des capacités des Collectivités locales à répondre aux demandes des citoyens | 12 206 095 | |
| | Accroissement de la mobilisation et la gestion des ressources publiques locales | 8 375 000 | |
| | Amélioration de la participation de la communauté dans la gestion des fournitures de services (santé, éducation, EAH, agriculture) | 6 206 221 | |

Tableau 42: Répartition spatiale des coûts (FCFA) estimatifs des investissements 2020, hors Engagements CMD

| Axe du PSE | Sédhiou | Boukiling | Goudomp | Total désagrégés | Non désagrégés | Total général | Taux |
|-----------------|---------------|---------------|-------------|------------------|----------------|----------------|-------|
| Axe 1 | 958 438 669 | 794 804 278 | 272 013 017 | 2 025 255 964 | 5 126 427 945 | 7 151 683 909 | 71,7% |
| Axe 2 | 2 955 505 668 | 856 552 633 | 615 678 992 | 4 427 737 293 | 3 507 100 033 | 7 934 837 326 | 44,2% |
| Axe 3 | 27 701 666 | 21 104 179 | 31 556 104 | 80 361 949 | 35 037 650 | 115 399 598,8 | 30,4% |
| Ensemble | 3 941 646 003 | 1 672 461 090 | 919 248 113 | 6 533 355 206 | 8 668 565 628 | 15 201 920 833 | 57,0% |
| | 25,9% | 11,0% | 6,0% | 43,0% | 57,0% | 100% | |

L'analyse du tableau révèle une disparité dans la répartition spatiale des investissements prévus dans la région en 2020. En effet, le département de Sédhiou concentre 25,9% d'investissements, dépassant de loin le département de Boukiling avec une part de 11%. Par ailleurs, seuls 6% des investissements prévus sont consacrés au département de Goudomp.

Toutefois, les 57% d'investissement non désagrégés pourraient dans une certaine mesure atténuer les disparités entre les départements.

4.4.2. Répartition par département des investissements réalisés sur la période 2016-2020

Tableau 43 : Répartition par département des investissements réalisés sur la période 2016-2020

| Département | Volume d'investissement global (hors engagements du CMD) en FCFA | Poids de département |
|-----------------------|--|----------------------|
| Sédhiou | 25 313 741 459 | 19,9% |
| Boukiling | 11 939 781 579 | 9,4% |
| Goudomp | 47 561 898 617 | 37,5% |
| Non désagrégé | 42 162 975 616 | 33,2% |
| Total régional | 126 978 397 271 | 100,0% |

La répartition des investissements hors engagements du CMD réalisés sur la période 2016-2020, montre des disparités entre les départements. En effet, le département de Goudomp a reçu 37,5% de ces investissements contre 19,9% pour Sédhiou et 9,4% pour Bounkiling. Toutefois, le pourcentage de 33,2% d'investissements non désagrégés laisse apparaître de possibles atténuations de ces disparités avec la répartition exhaustive de ces investissements.

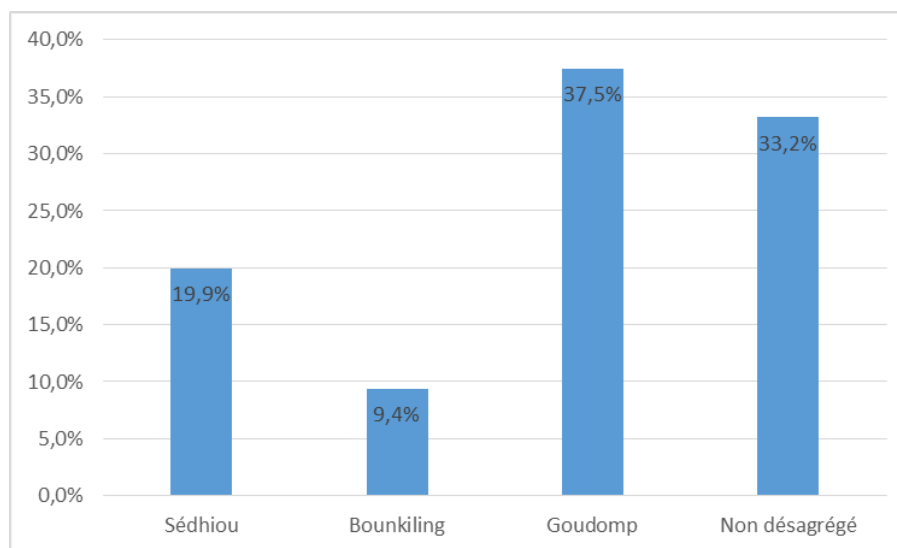


Figure 5 : Répartition spatiale des investissements réalisés sur la période 2012-2020

V. Evaluation et analyse des investissements des collectivités territoriales sur la période 2016-2020

5.1. Par ordre de collectivité territoriale

Les CT ont globalement investi au moins **1.255.918.181 F CFA** à travers les trois axes du PSE.

Tableau 44 : Répartition des investissements des CT par département

| Départements | Montants (FCFA) | Pourcentages |
|------------------|----------------------|--------------|
| Boukiling | 585 625 481 | 47% |
| Goudomp | 393 161 218 | 31% |
| Sédhiou | 277 131 482 | 22% |
| TOTAL | 1 255 918 181 | 100% |

Dans les détails, on constate que les **CT du département de Boukiling** ont investi au moins **585.625.481 F CFA** grâce aux ressources provenant du BCI décentralisé et du FECT, soit 47% du volume total des investissements des CT de la Région. Elles ont investi plus que les CT des départements de Sédhiou et de Goudomp.

Quant aux **CT du département de Goudomp**, elles ont investi au moins **393.161.218 F CFA** grâce aux ressources provenant du BCI décentralisé et du FECT ; cela représente 31% du volume total des investissements des CT de la Région.

Avec les mêmes sources de recettes (BCI décentralisé et FECT), **les CT du département de Sédhiou** ont investi au moins **277.131.482 F CFA**. Cet investissement représente 22% des investissements globaux des CT de la région.

Les CT du département de Boukiling ont investi l'essentiel de ces ressources dans des secteurs tels que l'Agriculture, la santé, l'eau et l'assainissement, l'éducation, le développement social...

Quant à celles du Département de Goudomp, elles ont investi presque dans les mêmes secteurs.

Pour les collectivités Territoriales du Département de Sédhiou, elles ont faiblement investi dans les mêmes secteurs. Le tableau ci-dessous résume les ressources globales mobilisées par les Collectivités Territoriales par Département.

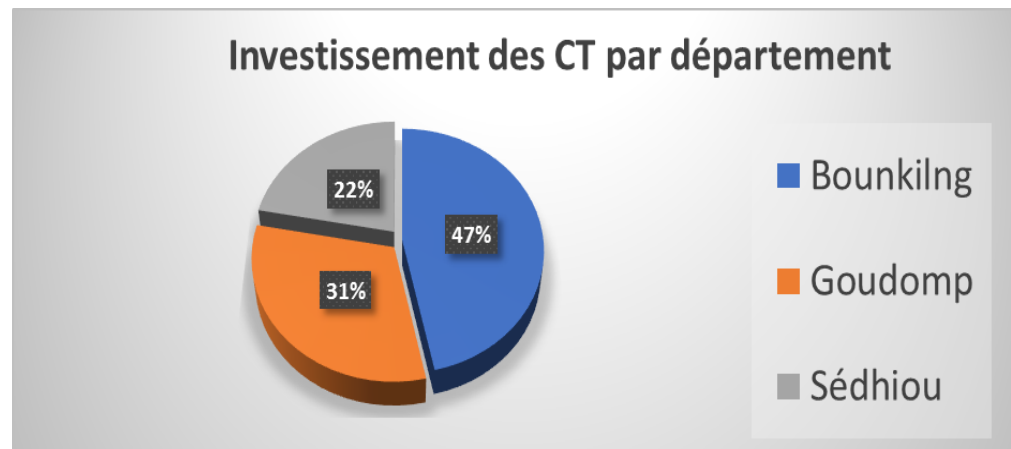


Figure 6 : Pourcentage des investissements des CT par département

5.2. Par secteur d'activités

Sur un montant total de **1.255.918.181 F CFA** investi par les CT de la région, plus de **1.023.030.341 F CFA** sont orientés dans l'axe 2 du PSE. Le restant du montant est réparti entre les deux autres axes avec respectivement **152.091.570 F CFA** dans l'axe 1 et **80.796.270 F CFA** dans l'axe 3.

Par secteur d'activités, les investissements se répartissent ainsi qu'il suit :

- Agriculture et développement rural : **152.091.570 F CFA** ;
- Eau potable et Assainissement : **131.656.002 F CFA** ;
- Jeunesse et sports : **81.918.092 F CFA** ;
- Energie : **41.632.907 F CFA** ;
- Gouvernance locale : **64.796.270 F CFA** ;

- Santé, Nutrition et Action sociale : **185.070.009 F CFA** ;
- Education et la Formation : **522.671.831 F CFA** (beaucoup de réalisations notées grâce au BCI) ;
- Etc.

Le tableau 45 récapitule les investissements globaux des CT par secteur d'activités pour la période 2016 et 2020.

Tableau 45 : Investissements des CT par secteur d'activités

| Secteurs | Montants (FCFA) | Pourcentages |
|---|------------------------|---------------------|
| Agriculture et développement rural | 152 091 570 | 12% |
| Urbanisme et habitat et cadre de vie (lotissements) | 8 500 000 | 1% |
| Santé, nutrition et action sociale | 185 070 009 | 15% |
| Éducation et la formation | 522 671 831 | 42% |
| Eau potable et Assainissement | 131 656 002 | 10% |
| Jeunesse et les sports | 81 918 092 | 7% |
| Commerce | 0 | 0% |
| Transport | 0 | 0% |
| Développement social | 51 000 000 | 4% |
| Culture | 0 | 0% |
| Energie | 41 632 907 | 3% |
| Droits humains | 10 000 000 | 1% |
| Gouvernance locale | 64 796 270 | 5% |
| Paix et sécurité | 6 000 000 | 0,47 % |
| Total | 1 255 336 681 | 100% |

VI. Evaluation et analyse de l'intervention des ONG agréées sur la période 2016-2020

Les ONG intervenant dans la région de Sédhiou ont investi au moins un montant global de **2.566.041.826 F CFA**. Le plus gros des investissements est orienté dans l'axe 2 du PSE, notamment dans les secteurs sociaux (Education et Formation, Eau et Assainissement, Santé et Action sociale, Développement social) pour un montant global de **1.633.153.851 F CFA** contre **634.230.778 F CFA** dans l'axe 1 et **298.657.197 F CFA** dans l'axe 3.

6.1. Répartition des investissements entre les secteurs d'activités

Les ONG intervenant dans la région ont investi dans les secteurs d'activités suivants :

- Agriculture et développement rural : **634.230.778 F CFA** ;
- Eau potable et Assainissement : **559.509.659 F CFA** ;
- Santé, Nutrition et Action sociale : **437.169.196 F CFA** ;
- Education et Formation : **231.722.463 F CFA** ;
- Développement social : **193.048.365 F CFA** ;
- Gouvernance locale : **195.255.944 F CFA** ;
- Etat de droit, Droits humains et Justice : **193 048 365 F CFA** ;
- Etc.

Tableau 46 : Investissements des ONG par secteur d'activités

| Secteurs | Investissement ONG (en FCFA) |
|-------------------------------------|---|
| Agriculture et développement rural | 634 230 778 |
| Urbanisme et habitat (lotissements) | 0 |
| Santé, Nutrition et Action sociale | 437 169 196 |
| Education et la formation | 231 722 463 |
| Hydraulique et Assainissement | 559 509 659 |
| Environnement | 20 650 000 |
| Jeunesse et Sports | 0 |
| Commerce | 0 |
| Transport | 0 |

| Secteurs | Investissement ONG (en FCFA) |
|--|---------------------------------|
| Développement social | 193 048 365 |
| Développement durable | 0 |
| Culture | 6 362 552 |
| Energie | 0 |
| Etat de droit, Droits humains et Justice | 193 048 365 |
| Gouvernance Locale | 195 255 944 |
| TOTAL | 2 566 041 826 |

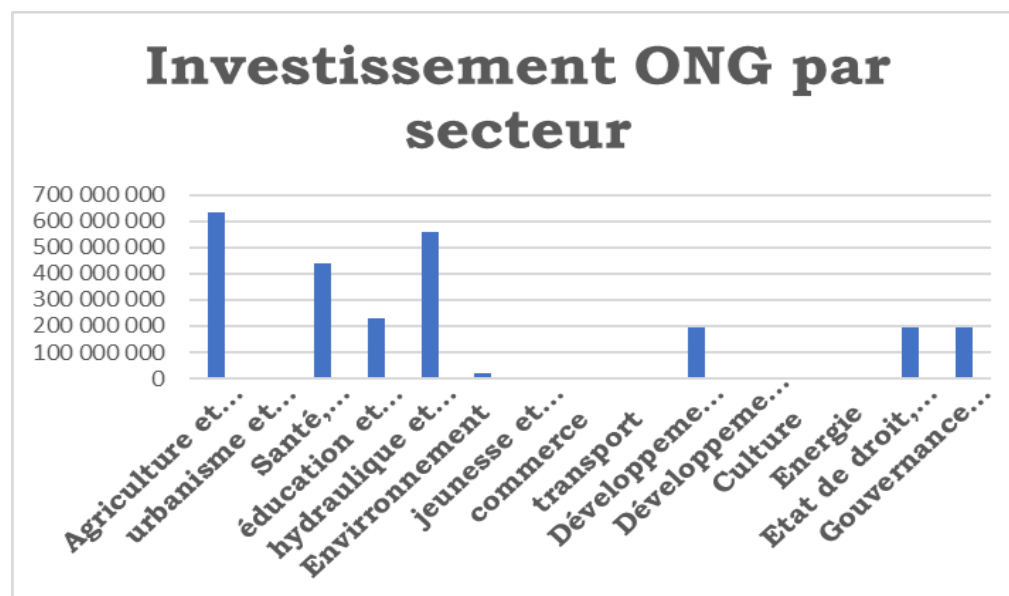


Figure 7 : Investissements des ONG par secteur d'activités

6.2. Répartition entre Départements

Les ONG ont fait beaucoup plus d'investissements dans les départements de Sédhiou et Goudomp et moins dans celui de Bounkiling.

En effet, il a été investi, au moins, dans le **département de Sédhiou** un montant de **1.192.869.575 F CFA** (dont un investissement important dans les projets d'hydraulique et d'assainissement, dans le désenclavement, l'éducation et la formation). **Ce qui représente 46% du volume global des investissements des ONG dans la région.**

Il est suivi par le **département de Goudomp** qui a reçu, au moins un volume d'investissements qui se chiffre à **1.033.769.740 F CFA**. Ce qui représente 4% des investissements globaux des ONG dans la région.

Quant au **département de Bounkiling**, moins doté en investissement des ONG, il a reçu au moins **339.402.511 F CFA**, représentant 14% du total des investissements des ONG. Le tableau 47 montre les investissements des ONG par Département

Tableau 47 : Investissements des ONG par département

| Départements | Montants | Pourcentages |
|-------------------|----------------------|--------------|
| Bounkiling | 339 402 511 | 14% |
| Goudomp | 1 033 769 740 | 40% |
| Sédhiou | 1 192 869 575 | 46% |
| Total | 2 566 041 826 | 100% |

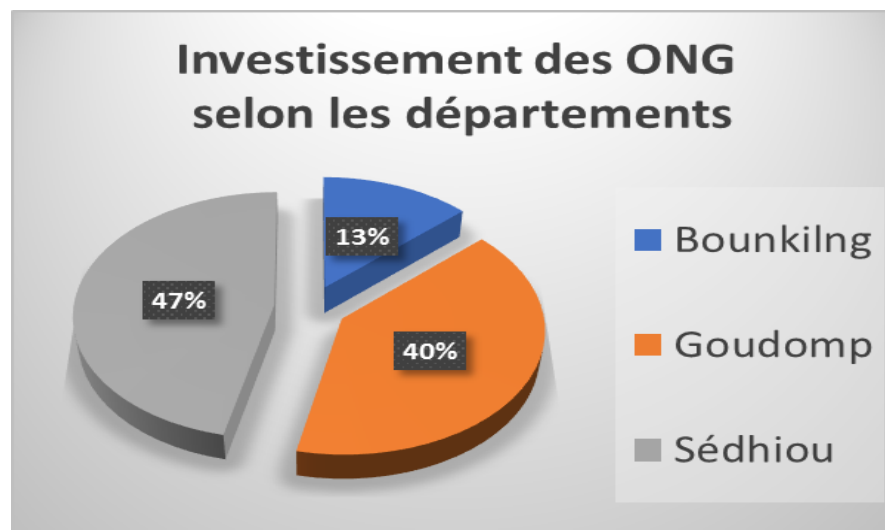


Figure 8 : Investissements (%) des ONG par Département

Globalement, les CT et les ONG ont investi respectivement **1.255.918.181 F CFA** et **2.566.041.826 F CFA**, soit un volume global de **3.821.960 007 F CFA**. Les ONG ont donc beaucoup plus investi que les Collectivité Territoriales sur la période 2016 - 2020 dans la Région de Sédhiou. C'est le même cas de figure constaté dans Départements de Sédhiou et Goudomp. Dans le Département de Bounkiling, ce sont plutôt les CT qui ont plus investi que les ONG.

Par Département, les CT et les ONG ont investi ensemble **925.027.992 F CFA** à Bounkiling (**339.402.511 F CFA** par les ONG, **585 625 481F CFA** par les CT), **1.426.930 958F CFA** à Goudomp (les ONG ont investi **1 033 769 740F CFA** alors que les CT ont mis **393 161 218F CFA**) et **CFA** à Sédhiou (pour les ONG **1 470 001 057F CFA** investis, un peu moins pour les CT avec **227 131 482F CFA**).

Tableau 48 : Analyse comparative des investissements des ONG et CT par département

| Départements | Investissements ONG (FCFA) | Investissements CT (FCA) | TOTAL |
|------------------|----------------------------|--------------------------|----------------------|
| Boukiling | 339 402 511 | 585 625 481 | 925 027 992 |
| Goudomp | 1 033 769 740 | 393 161 218 | 1 426 930 958 |
| Sédhiou | 1 192 869 575 | 277 131 482 | 1 470 001 057 |
| Total | 2 566 041 826 | 1 255 918 181 | 3 821 960 007 |

Par secteur, les ONG et les CT ont investi beaucoup plus dans les secteurs suivants : l'agriculture et le développement rural pour un montant d'au moins **840 322 129F CFA (634 230 778F CFA** par les ONG et **206 091 351F CFA** par les CT), la santé, la nutrition et les actions sociales, pour un montant de **574 239 205F CFA (437 169 196F CFA** par les ONG et **137 070 009F CFA** par les CT), l'éducation et la formation pour un montant de **754 394 294F CFA (231 722 463F CFA** pour les ONG et **522 671 831F CFA** pour les CT).

Le tableau ci-après donne la situation des investissements des ONG et des CT par secteur d'activités.

Tableau 49: Répartition des investissements des ONG et des CT par secteur

| Secteurs | Investissement ONG (FCFA) | Investissement CT (FCFA) | Total (FCFA) |
|---|---------------------------|--------------------------|--------------|
| Agriculture et développement rural | 634 230 778 | 206 091 351 | 840 322 129 |

| Secteurs | Investissement ONG (FCFA) | Investissement CT (FCFA) | Total (FCFA) |
|---|--------------------------------------|---------------------------------|-------------------------|
| Urbanisme et habitat (lotissements) | 0 | 8 500 000 | 8 500 000 |
| Santé, nutrition et action sociale | 437 169 196 | 137 070 009 | 574 239 205 |
| Education et la formation | 231 722 463 | 522 671 831 | 754 394 294 |
| Hydraulique et assainissement | 593 935 275 | 131 656 002 | 725 591 277 |
| Environnement | 20 650 000 | 581 500 | 21 231 500 |
| Jeunesse et les sports | 0 | 8 1918 092 | 8 1918 092 |
| Commerce | 0 | 0 | 0 |
| Transport | 0 | 0 | 0 |
| Développement social | 205 314 365 | 51 000 000 | 256 314 365 |
| Développement durable | 0 | 0 | 0 |
| Culture | 6 362 552 | 0 | 6 362 552 |
| Energie | 0 | 41 632 907 | 41 632 907 |
| Etat de droit, droits humains et justice | 113 001 253 | 10 000 000 | 123 001 253 |
| Gouvernance Locale | 195 255 944 | 64 796 270 | 240 652 214 |
| TOTAL | 2 566 041 826 | 1 255 917 962 | 3 821 960 007 |

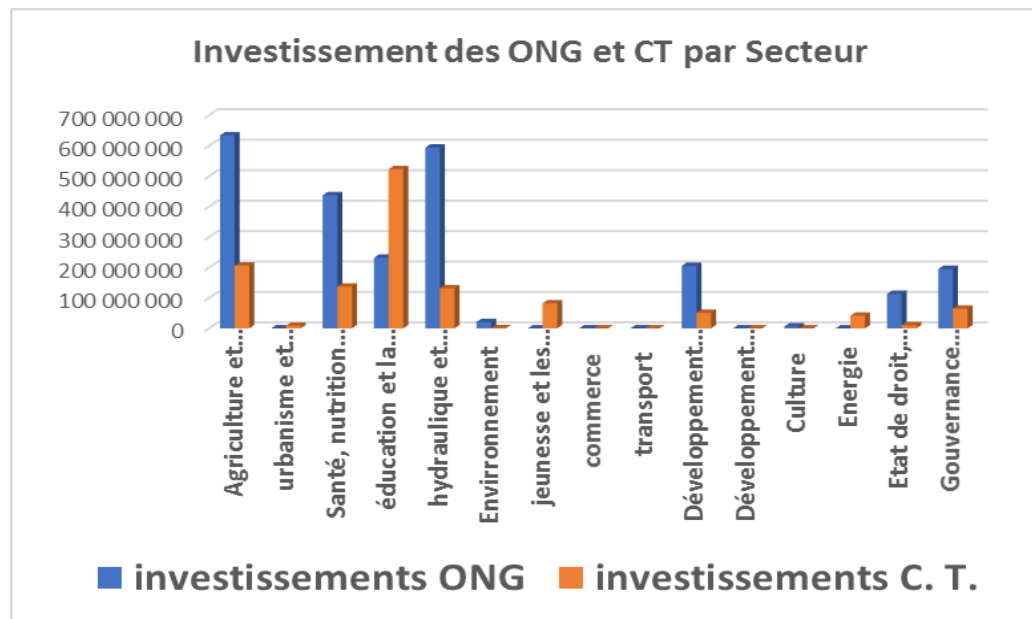


Figure 9: Investissements des ONG et CT par secteur

VII. Analyse du volume global des investissements (Etat, Collectivités territoriales, ONG)

6.1. Répartition du volume global entre secteurs d'activités

Tableau 50 : Volume global des investissements (Engagements CIMD, Hors Engagements CIMD, CT, ONG)

| Axes stratégiques | Volume d'investissement global (engagements du CMD) en FCFA | Volume d'investissement global (hors engagements du CMD) en FCFA | Volume d'investissement CT et ONG (en FCFA) | Volume total (en FCFA) |
|--------------------------|--|---|--|-------------------------------|
| Axe 1 | 67 352 343 729 | 71 305 946 481 | 786 322 348 | 139 444 612 558 |
| Axe 2 | 24 639 311 898 | 53 877 392 461 | 2 656 184 192 | 81 172 888 551 |
| Axe 3 | 98 425 229 | 1 795 058 329 | 379 453 467 | 2 272 937 025 |
| Ensemble | 92 090 080 856 | 126 978 397 271 | 3 821 960 007 | 222 890 438 134 |

Sur la période 2012-2020, 222 890 438 134 FCFA ont été injectés dans la région de Sédhiou. L'axe 1 concentre 62,6% contre 36,4% pour l'axe 1 et 1,0% pour l'axe 3.

6.2. Répartition entre départements

Tableau 51 : Répartition du volume global des investissements entre les départements

| Département | Volume d'investissement global (engagements du CMD) | Volume d'investissement global (hors engagements du CMD) | Volume d'investissement CT et ONG | Total départemental |
|--------------------|--|---|--|----------------------------|
| Sédhiou | 80 136 378 708 | 25 313 741 459 | 1 426 930 958 | 106 877 051 125 |
| Boukiling | 10 919 276 297 | 11 939 781 579 | 925 027 992 | 23 784 085 868 |
| Goudomp | 1 034 425 851 | 47 561 898 617 | 1 470 001 057 | 50 066 325 525 |
| Non désagrégé | 0 | 42 162 975 616 | 0 | 42 162 975 616 |
| Total régional | 92 090 080 856 | 126 978 397 271 | 3 821 960 007 | 222 890 438 134 |

Globalement, le département de Sédhiou a reçu plus d'investissements que les deux autres (48% contre 22,5% et 10,7% respectivement pour Goudomp et Boukiling). Cependant, une bonne partie des investissements n'est pas désagrégée jusqu'au niveau département (18,9% d'investissements non désagrégés).

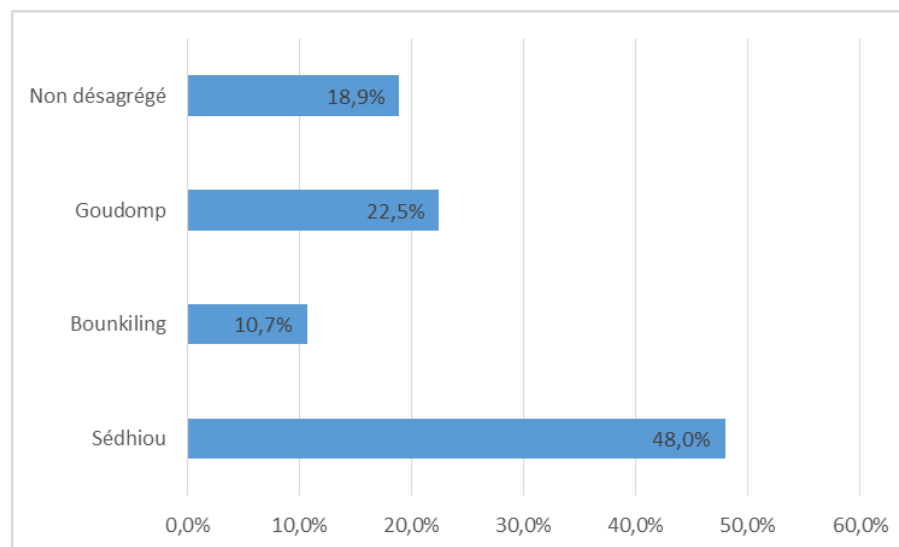


Figure 10 : Répartition du volume total des investissements par acteur et selon le département

VIII. Impacts socio-économiques des investissements

Les investissements réalisés par l'Etat du Sénégal et ses partenaires dans le cadre des CIMD et en dehors des CIMD, ainsi que par les Collectivités Territoriales et les ONG ont inéluctablement eu des impacts positifs sur les conditions de vie des populations, à travers l'amélioration des indicateurs socio-économiques, en lien avec l'amélioration des taux d'accès à l'eau, aux structures scolaires et de santé, à l'électricité, aux matériels agricoles et d'allègement des travaux de la femme, etc.

Pour bien apprécier ces impacts, une grille de collecte de données a été conçue par le Comité Technique Régional (CTR), portant sur un certain nombre d'indicateurs d'effet, que les Services Techniques Déconcentrés de l'Etat et certaines Structures telle que la SENELEC ont renseignée.

8.1. Impact social

8.1.1. Dans le secteur de Santé

➤ ***Avec une évolution assez significative des indicateurs de couverture sanitaire***

Le taux de couverture en matière de Centre de santé était d'un (01) Centre de santé pour 158 606 habitants en 2012. En 2019, le ratio a fortement baissé et s'établit à un (01) Centre de santé pour 138 251 habitants sous l'effet de la construction de Centres de santé dans la région surtout dans le département de Goudomp.

Dans le même sillage, le taux de couverture en Poste de santé a connu une amélioration substantielle (un Poste de santé pour 10 814 habitants en 2012 contre un Poste de santé pour 8 919 habitants en 2019).

Tableau 52: Evolution des indicateurs de couverture en structures entre 2012 et 2019

| Indicateurs | Sédhiou | | Boukiling | | Goudomp | | Région | |
|--|---------|---------|-----------|---------|---------|--------|------------|------------|
| | 2012 | 2019 | 2012 | 2019 | 2012 | 2019 | Année 2012 | Année 2019 |
| Nombre d'habitants par poste de santé | 12.386 | 8.397 | 7.849 | 7.726 | 13.805 | 11.209 | 10.814 | 8.919 |
| Nombre d'habitants par centre de santé | 161.017 | 184.739 | 149.140 | 177.708 | 165.660 | 95.279 | 158.606 | 138.251 |
| Nombre d'habitants par hôpital | 161.017 | 184.739 | NA | NA | NA | NA | 475.817 | 553.005 |

Source : Région Médicale de Sédhiou, 2020

A la lumière de cette statistique (2019), nous pouvons constater que **la région est bien aux normes pour les Postes de santé**. En effet, le nombre d'habitants par Poste de santé est inférieur à la norme OMS qui est un poste de santé pour 10 000 habitants.

➤ **Avec des ratios de personnel de santé nettement améliorés**

Tableau 53: Evolution des indicateurs de couverture en personnel médical entre 2012 et 2019

| Indicateurs | Sédhiou | | Boukiling | | Goudomp | | Région | |
|---|---------|--------|-----------|--------|---------|--------|------------|------------|
| | 2012 | 2019 | 2012 | 2019 | 2012 | 2019 | Année 2012 | Année 2019 |
| Nombre d'habitants pour un médecin | 32 203 | 20 527 | 149 140 | 88 854 | 165 660 | 95 279 | 67 974 | 42 539 |
| Nombre de FAR pour une Sage-femme | 3 291 | 950 | 2 922 | 2 389 | 4 504 | 2 562 | 67 034 | 1 611 |
| Nombre d'habitants pour un infirmier | 6 709 | 3 770 | 6 214 | 6 582 | 11 044 | 7 622 | 7 553 | 5 475 |

Source : Région Médicale de Sédhiou, 2020

Au regard des données contenues dans le tableau ci-dessus, les ratios en personnel de santé se sont beaucoup améliorés dans la région. **Le ratio des médecins est passé d'un (01) médecin pour 67 974 habitants en 2012 à un (01) médecin pour 42 539 habitants**. Nonobstant l'accroissement de la population, l'augmentation de l'effectif des médecins est à l'origine de la baisse du ratio.

La même tendance est aussi observée pour **le ratio des infirmiers qui passe d'un (01) infirmier pour 7 553 habitants en 2012 à un (01) infirmier pour 5 475 habitants en 2019**.

Pour les sages-femmes, le ratio est d'une (01) sage-femme (SF) pour 67 034 Femmes en Age de Reproduction (FAR) en 2012 contre une SF pour 1 611 FAR en 2019. **A la lumière de ces chiffres, on peut constater que la région de Sédhiou est aux normes OMS pour les sages-femmes**. En effet, la norme est d'une (01) SF pour 6 000 FAR.

➤ **Avec des améliorations significatives notées pour le taux d'achèvement en CPN**

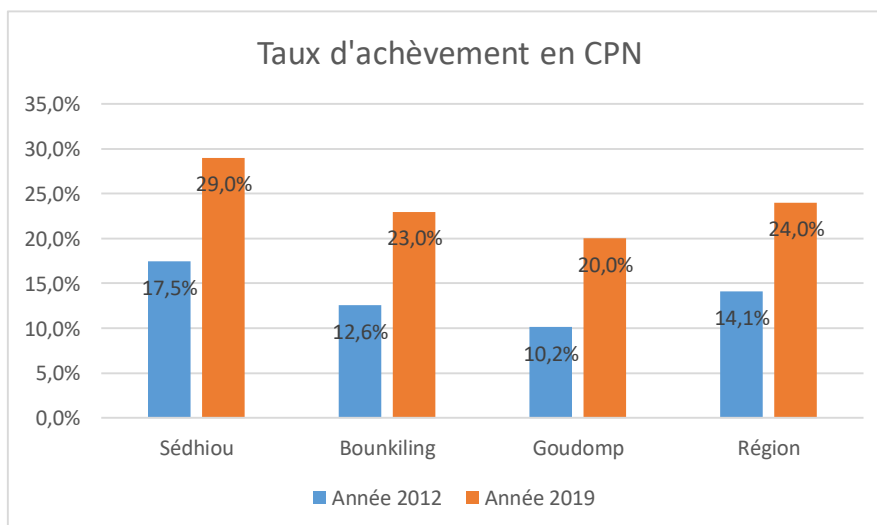
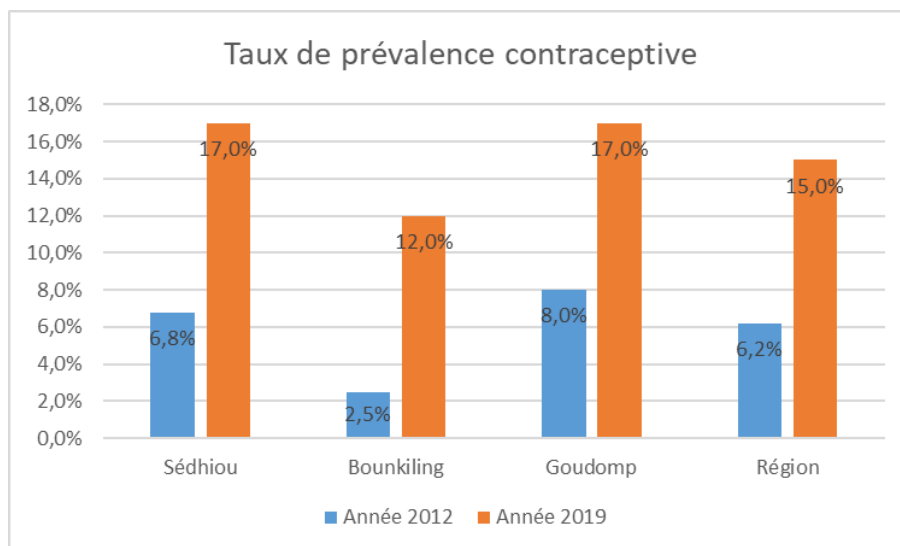


Figure 11 : Evolution du taux d'achèvement en CPN entre 2012 et 2019
Source : Région Médicale de Sédhiou, 2020

Les Consultations prénatales (CPN) sont respectées par les femmes enceintes de la région. En effet, le taux a connu une hausse de 9,9 points en sept (07) ans (14,1% en 2012 contre 24% en 2019). L'amélioration de l'accessibilité géographique peut être à l'origine de ce résultat.

Figure 12 : Evolution du taux de prévalence contraceptive entre 2012 et 2019



Source : Région Médicale de Sédhiou, 2020

- **Un taux de prévalence contraceptive qui a doublé entre 2012 et 2019**

A l'instar, de la statistique précédente, **le taux de prévalence contraceptive est passé de 6,2% en 2012 à 15% en 2019.**

- **Des constats similaires pour les autres indicateurs de santé qui sont souvent au vert**

Tableau 54: Evolution de quelques indicateurs de santé maternelle entre 2012 et 2019

| Indicateurs | Année | DS Sédhiou | DS Bounkiling | DS Goudomp | Région |
|---|-------|------------|---------------|------------|--------|
| Taux accouchements assistés par du personnel qualifié | 2012 | 31,20% | 12,51% | 27,94% | 25,13% |
| | 2019 | 63,00% | 49,00% | 36,00% | 47,00% |
| Proportion d'accouchements dans les structures | 2012 | 35,40% | 15,50% | 35,79% | 31,40% |
| | 2019 | 66,00% | 52,00% | 39,00% | 49,99% |
| Nombre de décès néonataux | 2012 | 134 | 41 | 59 | 234 |
| | 2019 | 54 | 7 | 22 | 83 |
| Nombre de décès maternels | 2012 | 20 | 13 | 12 | 45 |
| | 2019 | 9 | 7 | 5 | 21 |

Source : Région Médicale de Sédhiou, 2020

L'accouchement dans les structures sanitaires a connu une hausse durant la période ciblée. En effet, **5 femmes enceintes sur 10 (49,99%) ont donné naissances dans des structures sanitaires contre 3 sur 10 il y a sept (07) ans.** De même, **les décès néonataux ont baissé de moitié alors que les décès maternel ont été divisés par 3.**

8.1.2. Dans le secteur de l'Education

- **Une augmentation substantielle du TBS relevée**

Tableau 55: Evolution du TBS dans les différents cycles entre 2012 et 2019

| Cycle | Département | 2012 | 2019 |
|-------------|-------------|---------------|---------------|
| DIPE | Sédhiou | 10,5% | 46,8% |
| | Bounkiling | 7,7% | 11,4% |
| | Goudomp | 11,1% | 23,0% |
| | Région | 10,3% | 26,4% |
| Elémentaire | Sédhiou | 120,0% | 112,8% |
| | Bounkiling | 131,9% | 88,6% |
| | Goudomp | 132,4% | 113,6% |
| | Région | 125,3% | 103,5% |

| Cycle | Département | 2012 | 2019 |
|-------------------|------------------|--------------|--------------|
| Moyen | Sédhiou | 64,4% | 58,2% |
| | Boukiling | 47,4% | 40,2% |
| | Goudomp | 62,8% | 55,8% |
| | Région | 62,5% | 52,6% |
| Secondaire | Sédhiou | 29,2% | 31,8% |
| | Boukiling | 13,6% | 21,4% |
| | Goudomp | 22,5% | 35,1% |
| | Région | 23,9% | 30,1% |

Source : Inspection d'Académie de Sédhiou, 2020

Les TBS ont substantiellement augmenté entre 2012 et 2019, témoignant de bonne capacité du système éducatif à accueillir les enfants en âge d'être scolarisé suivant le cycle considéré. En effet, l'indicateur est passé de 10,3% à 23% entre 2012 et 2019 dans le préscolaire. De même, il a enregistré un accroissement important dans le secondaire (23,9% contre 30,1%).

- *Des efforts importants relevés dans la résorption d'abris provisoires*

Tableau 56: Evolution du taux d'abris provisoires entre 2012 et 2019

| Cycle | Département | 2012 | 2019 |
|--------------------|------------------|--------------|--------------|
| DIPE | Sédhiou | 57,1% | 82,4% |
| | Boukiling | 68,9% | 61,9% |
| | Goudomp | 59,1% | 56,4% |
| | Région | 62,6% | 72,7% |
| Elémentaire | Sédhiou | 31,9% | 25,0% |
| | Boukiling | 48,9% | 26,5% |
| | Goudomp | 44,2% | 23,7% |
| | Région | 41,1% | 24,9% |
| Moyen | Sédhiou | 64,4% | 58,2% |
| | Boukiling | 47,4% | 40,2% |
| | Goudomp | 62,8% | 55,8% |
| | Région | 62,5% | 52,6% |
| Secondaire | Sédhiou | 23,7% | 21,1% |
| | Boukiling | 45,8% | 34,1% |
| | Goudomp | 63,3% | 46,2% |
| | Région | 42,9% | 33,2% |

Source : Inspection d'Académie de Sédhiou, 2020

La résorption des abris provisoires est en marche dans la région. En effet, pour les cycles élémentaire, moyen et secondaire, **le taux s'est replié respectivement de 9,7 points, 9,9 points et 16,2 points.** Toutefois, au préscolaire, le taux a augmenté du fait du développement du communautaire (avec les Classes Préscolaires Communautaires – CPC) qui se fixe comme objectif d'enrôler tous les enfants.

8.1.3. Dans le secteur de l'Hydraulique

- **Avec un taux d'accès global à l'eau potable relativement bon**

Tableau 57: Répartition des forages de la région selon le statut

| Départements | Forages | | |
|---------------|-------------|-----------------|------------|
| | Fonctionnel | Non fonctionnel | Ensemble |
| Sédhiou | 42 | 4 | 46 |
| Boukiling | 39 | 3 | 42 |
| Goudomp | 30 | 1 | 31 |
| Région | 111 | 8 | 119 |

Source : Division régionale de l'Hydraulique de Sédhiou, 2020

En 2020, la région dispose de 119 forages dont 111 fonctionnels. Ainsi, grâce à ces infrastructures et aux puits à motricité humaine, aux puits protégés, entre autres, **la région enregistre un taux d'accès global à l'eau potable de 71%.**

- **Une couverture d'eau relativement satisfaisante dans la Commune de Sédhiou**

Tableau 58: Evolution de la production et de la consommation d'eau dans la Commune de Sédhiou

| Année | Production (m ³) | Consommation (m ³) |
|--|------------------------------|--------------------------------|
| 2015 | 250 334 | 248 408 |
| 2019 | 382 670 | 364 053 |
| Taux d'accroissement moyen annuel | 11,2% | 10,0% |

Source : Direction régionale de SEN EAU de Ziguinchor, 2019

La couverture en eau potable est relativement satisfaisante dans la Commune de Sédhiou. En effet, la production est supérieure à la consommation pour toute la période considérée. En outre, la production s'accroît de 11,2% par an entre 2015 et 2019 contre 10% par an pour la consommation.

Toutefois, des urgences demeurent quant à la densification et à l'extension du réseau d'adduction d'eau potable dans les anciens quartiers comme dans les nouveaux.

8.1.4. Dans le domaine de l'Énergie

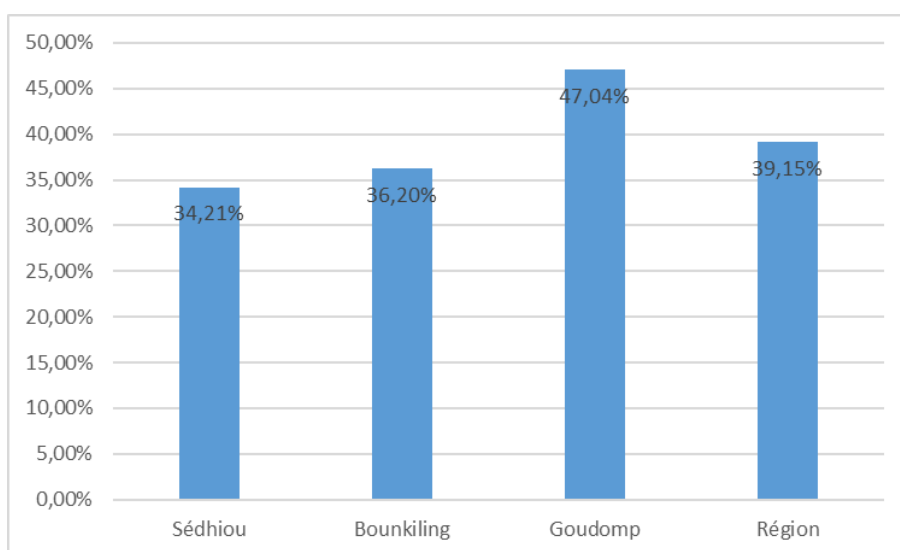
- **Une amélioration de l'accès des ménages à l'électricité notée malgré une couverture en électricité encore faible dans la région**

De façon globale, on note **une amélioration de l'accès des ménages à l'électricité**, avec la connexion de plusieurs localités sur les nouvelles lignes Moyennes Tensions (MT) et Basses Tensions (BT) mais aussi avec le Programme d'électrification avec l'énergie solaire développé dans plusieurs localités de la région, permettant ainsi de contribuer significativement au relèvement du niveau de vie dans le monde rural.

Mais, à lumière du graphique ci-après, on note une couverture en électricité relativement faible dans la région surtout dans le département de Sédhiou.

Toutefois, des efforts importants ont été consentis par les autorités avec la mise en service de la Centrale secondaire de Bacoum qui a résolu les coupures récurrentes d'électricité au niveau de la Commune de Sédhiou.

Figure 12: Répartition du taux de couverture en électricité en 2020



Source : Calculs du CTR à partir des données de l'Agence de la SENELEC de Sédhiou, 2020

Au-delà de ces effets/impacts sociaux relevés, il convient de noter les efforts notés avec :

- **La mise en place des matériels d'allégement des travaux** qui a permis aux femmes d'être soulagées de la pénibilité de ces travaux et d'améliorer leurs conditions de santé ;
- **La création d'emplois pour les jeunes** avec des Projets et Programmes innovants de l'Etat, tels que le DAC (plus de 369 emplois créés), le Pôle Aquacole, la DER (environ 1000 emplois créés), les fermes horticoles, mais également avec la réalisation des infrastructures structurantes telles que la boucle du Boudhié, les voiries dans les communes de Marsassoum et Sédhiou, l'hôpital

régional de Sédhiou (300 ouvriers sont employés sur le site), les différents stades, le pont de Marsassoum...

- **Les programmes de filets sociaux de l'Etat** (CEC, BSF, CMU) qui ont aussi largement contribué à l'amélioration des conditions socio-économiques des indigents et groupes vulnérables ; ils ont largement contribué à la lutte contre la vulnérabilité et l'exclusion sociales, surtout lors de la survenue de la COVID 19.

Tableau 59: Evolution du montant (en million de FCFA) des bourses de sécurité familiale, par circonscription administrative

| Structures de transfert d'argent | Sédhiou | | Boukiling | | Goudomp | | Région | |
|----------------------------------|------------|------------|------------|------------|------------|------------|------------|------------|
| | Année 2018 | Année 2019 | Année 2018 | Année 2019 | Année 2018 | Année 2019 | Année 2018 | Année 2019 |
| BOURSE S F | 529,7 | 591,9 | 342,7 | 321,2 | 506 | 512,3 | 1378,4 | 1425,3 |

Source : Direction régionale de la Poste de Ziguinchor, 2019

Au titre de l'année 2019, 1.425.300.000 FCFA ont été payés dans le cadre des bourses de sécurité familiale pour les ménages bénéficiaires de la région de Sédhiou.

8.2. Impact économique

8.2.1. En lien avec le secteur de la Pêche et de l'Aquaculture

➤ **Avec une augmentation des pirogues motorisées et du nombre total d'embarcation**

Le Programme de dotation des acteurs en moteurs subventionnés a largement contribué à moderniser les embarcations, avec une hausse de +107,5% de pirogues motorisées entre 2012 et 2019.

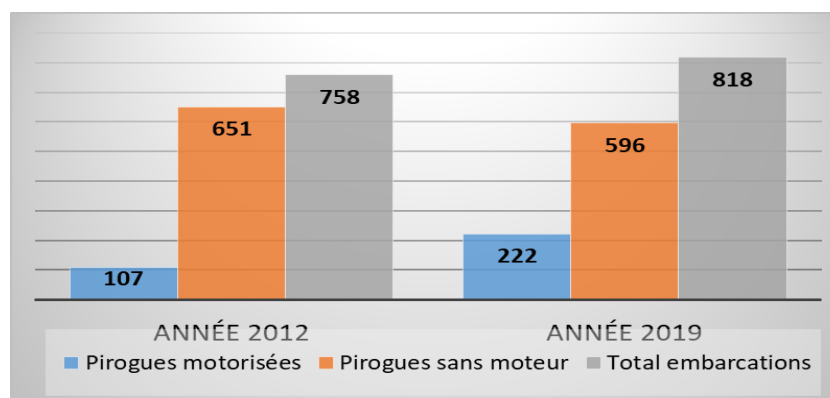


Figure 13: Evolution du Parc piroguier de 2012 à 2019

- **Une hausse constatée de la production et celle des valeurs commerciales**

Tableau 60: Evolution des prises (de poissons et de crustacées) et des valeurs marchandes entre 2012 et 2019

| | Production (en Tonnes) | | Valeurs commerciales (en FCFA) | |
|------------------|------------------------|------------|--------------------------------|---------------|
| | Année 2012 | Année 2019 | Année 2012 | Année 2019 |
| Poissons | 1 690 | 2 550 | 1.170.999.790 | 4.800.000.000 |
| Crustacés | 645 | 1 105 | | |

Source : SR Pêche, 2020

Une hausse de 56,5% de la production a été relevée, entraînant du coup celle des **valeurs marchandes**, lesquelles **sont passées de 1.170.999.790 FCFA à 4.800.000.000 FCFA entre 2012 et 2019.**

8.2.2. En lien avec le secteur de l'Agriculture

- **Une évolution record est notée pour les emblavures, les rendements et la production de riz**

Tableau 61: Evolution des emblavures, des rendements et de la production de la filière riz entre 2012 et 2019

| Filière Riz | Département | 2012 | 2019 |
|---------------------------|---------------|---------------|----------------|
| Emblavures (ha) | Sédhiou | 1 886 | 22730 |
| | Boukiling | 11 344 | 9922 |
| | Goudomp | 6 795 | 11404 |
| | Région | 20 025 | 92 558 |
| Rendements (kg/ha) | Sédhiou | 2 398 | 2678 |
| | Boukiling | 1 646 | 3383 |
| | Goudomp | 1 077 | 1725 |
| | Région | 1524 | 2 863 |
| Production (T) | Sédhiou | 4 523 | 60871 |
| | Boukiling | 18 672 | 33567 |
| | Goudomp | 7 318 | 19672 |
| | Région | 30 513 | 265 000 |

Source : Direction Régionale du Développement Rural (DRDR) de Sédhiou, 2019

La production de riz a connu une forte augmentation (+768,5%) sous l'effet de l'amélioration des rendements (1524 kg/ha en 2012 à 2 863 kg/ha en 2019). La mise œuvre de certains programmes par l'Etat peut expliquer cette performance. En effet, des politiques d'aménagement de

vallées par le PAPSEN, de mécanisation de l'agriculture, d'amendement des terres à travers la mise en disposition d'engrais sont exécutées dans la région. Ce qui confirme le rôle important que peut jouer la région de Sédhiou dans le Programme National d'Autosuffisance en Riz (PNAR).

➤ **Une production de mil en hausse malgré la baisse des emblavures**

Tableau 62: Evolution des emblavures, des rendements et de la production de la filière mil entre 2012 et 2019

| Filière Mil | Département | 2012 | 2019 |
|---------------------------|---------------|---------------|---------------|
| Emblavures (ha) | Sédhiou | 11605 | 10 816 |
| | Boukiling | 13953 | 14 495 |
| | Goudomp | 8609 | 8 565 |
| | Région | 34167 | 33 876 |
| Rendements (kg/ha) | Sédhiou | 1 005 | 1802 |
| | Boukiling | 1310 | 2499 |
| | Goudomp | 1 005 | 1400 |
| | Région | 1188 | 1999 |
| Production | Sédhiou | 13 671 | 19 492 |
| | Boukiling | 18 278 | 36222 |
| | Goudomp | 8 652 | 11990 |
| | Région | 40 601 | 67 703 |

Source : Direction Régionale du Développement Rural (DRDR) de Sédhiou, 2019

Concernant le mil, en dépit de la baisse des emblavures (34 167 ha en 2012 contre 33 876 ha en 2019), **la production a augmenté de 66,8% grâce à l'amélioration des rendements (1188 kg/ha en 2012 à 1999 kg/ha en 2019)**. Ces statistiques témoignent de l'importance de la mise à disposition de l'engrais aux producteurs.

➤ **Une production très appréciable de la filière arachide**

Tableau 63: Evolution des emblavures, des rendements et de la production de la filière arachide entre 2012 et 2019

| Filière Arachide | Département | 2012 | 2019 |
|-------------------|---------------|--------------|--------------|
| Emblavures | Sédhiou | 6072 | 7912 |
| | Boukiling | 9492 | 19061 |
| | Goudomp | 5735 | 11323 |
| | Région | 21299 | 38296 |
| Rendements | Sédhiou | 1 051 | 1800 |
| | Boukiling | 1259 | 2499 |

| Filière Arachide | Département | 2012 | 2019 |
|-------------------------|--------------------|---------------|--------------|
| | Goudomp | 1010 | 2005 |
| | Région | 1 133 | 2208 |
| Production | Sédhiou | 6 382 | 14242 |
| | Boukiling | 11 950 | 47628 |
| | Goudomp | 11 950 | 22703 |
| | Région | 30 283 | 84573 |

Source : Direction Régionale du Développement Rural (DRDR) de Sédhiou, 2019

A l'instar des deux spéculations qui précèdent, **la production d'arachide a connu un accroissement de 179,3%**.

8.2.3. En lien avec le secteur de l'Élevage et des Productions animales

Tableau 64: Evolution du cheptel et de la production de viande entre 2012 et 2019

| Indicateurs | Réalisations | | Accroissement |
|---|---------------------|-------------|----------------------|
| | 2012 | 2019 | |
| Effectif du cheptel | 549 566 | 628 417 | 14,3% |
| Effectif volaille | 1 215 044 | 1 316 273 | 8,3% |
| Quantité des abattages contrôlés (en tonnes) | 180,19 | 709,79 | 293,9% |

Source : Service Régional de l'Élevage et des Productions Animales de Sédhiou, 2019

Le secteur de l'élevage a enregistré des améliorations de ses indicateurs comme en témoigne le tableau ci-dessus. En effet, la production de viande s'est accrue de 293,9% contre 14,3% pour le cheptel et 8,3% pour la volaille.

IX. Perspectives et recommandations

A la lumière de ce qui précède, les éléments de perspectives ou de recommandations suivants doivent être pris en charge, pour accélérer la réalisation des engagements de l'Etat (dans le cadre du CMD et hors CMD), des Projets et Programmes, des actions des CT et des ONG, afin de mettre définitivement la région sur les rampes de l'émergence :

- **Faire un plaidoyer pour le démarrage urgent des actions annoncées et qui n'ont pas été réalisées ;**
- **Accélérer la réalisation des travaux qui ont démarré**, en particulier pour le stade régional ;
- **Faire un état des lieux précis sur les chantiers qui sont à l'arrêt** et préconiser des solutions urgentes en vue de leur redémarrage et exécution définitive ;
- **Poursuivre et intensifier les actions en matière d'électrification rurale**, en priorité les localités qui sont sur l'Axe Sitaba-Kolda et dans toutes les localités chefs-lieux de Commune ;
- **Doter toutes les localités chefs-lieux de Commune de forage équipé de château d'eau et d'un réseau d'Adduction d'Eau Potable ;**
- **Poursuivre le plaidoyer pour le rééquilibrage des investissements de l'Etat, des partenaires au développement et des ONG** pour plus d'équité territoriale au profit notamment du département de Goudomp ;
- **Poursuivre le renforcement de la carte sanitaire ;**
- **Faire un plaidoyer pour le renforcement du personnel sanitaire ;**
- **Poursuivre la dotation des communautés**
- **Saisir les ONG pour la mise à disposition régulière des données ;**
- **Prévoir une rencontre de partage au niveau régional du Programme d'investissement des ONG**, après sa validation par le Ministère de l'Intérieur ;
- **Organiser des rencontres de partage et de vulgarisation des textes réglementant l'intervention des ONG** et veiller à son appropriation ;
- **Poursuivre la dotation des Services Déconcentrés de l'Etat en ressources humaines et matérielles** en vue de renforcer leur capacité d'intervention;
- **Améliorer le cadre et les conditions de travail des administrations territoriales** (Gouvernance, Préfectures et Sous-préfectures) ;
- **Doter les CT de sièges fonctionnels ;**
- **Etc.**

En lien avec l'organisation de la prochaine Conférence Territoriale, précisément par rapport à la collecte de données, les recommandations suivantes sont à prendre en compte :

- Inviter les responsables d'ONG, de Projets et Programmes à désagréger, dans la mesure du possible, les données par département, voire par ordre de Collectivité territoriale ;
- Inviter les CT à bien documenter leurs investissements et à mieux archiver les documents comptables et financiers, pour faciliter la collecte de données ;
- Inviter les ONG intervenant dans la région et n'y ayant pas leur base à trouver des répondants, pour faciliter la collecte de données ;
- Etc.

CONCLUSION

Le suivi des engagements et investissements de l'Etat, des Projets et Programmes, des Collectivités Territoriales (CT) et des ONG a révélé un niveau de réalisation assez satisfaisant, malgré la survenue de la pandémie liée à la COVID 19.

En effet, pour les décisions prises par l'Etat lors du Conseil des Ministres Délocalisé (CMD), au moins 91% des engagements financiers mobilisés sont réalisés ou en cours, soit 2 points de gagner par rapport à 2019, avec au moins 92.090.080.856 FCFA déjà investis contre 68.320.889.421 FCFA en 2019. Pour les engagements physiques, 75% sont réalisés ou en cours.

Pour les investissements hors engagements du CMD, ils se chiffrent à 126.978.397.271 FCFA.

Quant aux investissements des CT et des ONG, ils se chiffrent à 3.821.960.007 FCFA.

Les investissements globaux de l'Etat et ses Partenaires, des CT et des ONG ont été évalués à 222.890.438.134 FCFA.

Au demeurant, il est aujourd'hui heureux de constater, sur le terrain, que de gros efforts sont faits et entrain d'être déployés par l'Etat et ses Partenaires, pour accélérer la mise en œuvre des engagements pris.

C'est le cas avec le bitumage de la boucle du Boudhié, l'aménagement de voiries communales y compris l'installation de lampadaires, la réalisation de pistes communautaires, l'équipement en matériels agricoles, l'aménagement de vallées, la réalisation de fermes horticoles, la réalisation effective du Commissariat de Police, le démarrage de la construction du Pont de Marsassoum, la dotation des communautés en forages équipés de châteaux d'eau avec des systèmes d'AEMV, la construction effective de l'hôpital régional, la mise en service du Pôle aquacole, la création d'emplois pour les jeunes filles et garçons avec le DAC de Séfa, la DER, etc.

Toutefois, une relance doit être faite auprès de certains Ministères, pour la réalisation effective des engagements qui ont déjà démarré (ou à l'arrêt) et ceux qui n'ont pas encore connu un début de réalisation.

LISTE DES TABLEAUX

| | |
|---|----|
| Tableau 1: Etat de mise en œuvre des recommandations de la Conférence Territoriale 2019..... | 8 |
| Tableau 2 : Engagements déjà réalisés du Conseil des Ministres Délocalisé | 18 |
| Tableau 3 : Engagements en cours de réalisation (ou à l'arrêt) du Conseil des Ministres Délocalisé (CMD)..... | 32 |
| Tableau 4 : Engagements non encore réalisés du Conseil des Ministres Délocalisé (CMD) | 44 |
| Tableau 5 : Situation sur le volume total des investissements réalisés dans le cadre des Engagements du Conseil des Ministres Délocalisé (CMD)..... | 57 |
| Tableau 6 : Répartition (en FCFA) des investissements réalisés par Département et par Axe | 60 |
| Tableau 7 : Réalisations dans le secteur de l'agriculture et de l'agroalimentaire, hors engagements du CMD | 60 |
| Tableau 8 : Réalisations dans le secteur de la Pêche et l'Aquaculture, hors engagements du CMD..... | 62 |
| Tableau 9 : Réalisations dans le secteur de Transports (infrastructures de désenclavement: ponts et routes), hors engagements du CIMD..... | 63 |
| Tableau 10 : Réalisations dans le secteur de l'énergie et des télécommunications, hors engagements du CMD | 64 |
| Tableau 11 : Réalisations dans les secteurs de la culture et du tourisme, hors engagements du CMD | 66 |
| Tableau 12 : Réalisations dans le secteur de la Santé et protection sociale, hors engagements du CIMD | 67 |
| Tableau 13 : Réalisations dans le secteur de l'Education et Formation, hors engagements du CMD..... | 68 |
| Tableau 14 : Réalisations dans le secteur du Développement Social, hors engagements du CMD..... | 71 |
| Tableau 15 : Réalisations dans le secteur de l'Eau potable et Assainissement, hors engagements du CMD..... | 72 |
| Tableau 16 : Réalisations dans le secteur Jeunesse et emploi, hors engagements du CMD..... | 76 |
| Tableau 17 : Réalisations dans le secteur de l'Environnement et développement durable, hors engagements du CMD | 78 |
| Tableau 18 : Réalisations dans le secteur de Développement territorial, hors engagements du CMD..... | 79 |
| Tableau 19 : Projets en cours ou à l'arrêt dans le secteur de l'Agriculture et l'Agroalimentaire, hors engagements du CMD..... | 80 |
| Tableau 20 : Projets en cours ou à l'arrêt dans le secteur de la Pêche et de l'Aquaculture, hors engagements du CMD | 83 |
| Tableau 21 : Projets en cours ou à l'arrêt dans le secteur de l'Energie et des télécommunications, hors engagements du CMD..... | 85 |
| Tableau 22 : Projets en cours ou à l'arrêt dans le secteur des Transports (infrastructures de désenclavement: ponts et routes), hors engagements du CMD | 87 |
| Tableau 23 : Projets en cours ou à l'arrêt dans le secteur Education et formation, hors engagements du CMD | 88 |
| Tableau 24 : Projets en cours ou à l'arrêt dans le secteur Santé et protection sociale, hors engagements du CIMD..... | 91 |

| | |
|--|-----|
| Tableau 25 : Engagements en cours ou à l'arrêt dans le secteur Développement Social, hors engagements du CMD | 92 |
| Tableau 26 : Engagements en cours ou à l'arrêt dans le secteur Eau potable et Assainissement, hors engagements du CMD..... | 95 |
| Tableau 27 : Engagements en cours ou à l'arrêt dans le secteur Jeunesse et emploi, hors engagements du CMD..... | 96 |
| Tableau 28 : Engagements en cours ou à l'arrêt dans le secteur Environnement et développement durable, hors engagements du CMD..... | 98 |
| Tableau 29 : Répartition des investissements par axe en 2020, hors engagements du CMD..... | 99 |
| Tableau 30 : Répartition sectorielle du volume des investissements (FCFA) réalisés par l'Etat sur la période 2016-2020, hors engagements du CMD .. | 101 |
| Tableau 31 : Réalisations dans le secteur Agriculture et Agroalimentaire, hors engagements du CMD | 104 |
| Tableau 32 : Réalisations dans le secteur Elevage, hors engagements du CMD | 106 |
| Tableau 33 : Réalisations dans le secteur Pêche et aquaculture, hors engagements CMD..... | 108 |
| Tableau 34 : Réalisations dans le secteur Energie, industrie et Télécommunications, hors engagements CMD..... | 111 |
| Tableau 35 : Réalisations dans le secteur Transports (infrastructures de désenclavement: ponts et routes)..... | 115 |
| Tableau 36 : Réalisations dans le secteur Environnement et gestion des ressources naturelles, hors engagements CMD..... | 116 |
| Tableau 37 : Réalisations dans le secteur Eau potable et Assainissement, hors Engagements CMD | 117 |
| Tableau 38 : Réalisations dans le secteur Santé, Nutrition et Action Sociale, hors Engagements CMD | 119 |
| Tableau 39 : Réalisations dans le secteur Emploi et Jeunesse, hors Engagements CMD..... | 121 |
| Tableau 40 : Réalisations dans le secteur Développement Social, hors Engagements CMD..... | 122 |
| Tableau 41 : Réalisations dans le secteur Aménagement du Territoire, développement local et territorialisation, hors Engagements CMD | 124 |
| Tableau 42: Répartition spatiale des coûts (FCFA) estimatifs des investissements 2020, hors Engagements CMD | 126 |
| Tableau 43 : Répartition par département des investissements réalisés sur la période 2016-2020 | 126 |
| Tableau 44 : Répartition des investissements des CT par département | 128 |
| Tableau 45 : Investissements des CT par secteur d'activités | 130 |
| Tableau 46 : Investissements des ONG par secteur d'activités..... | 131 |
| Tableau 47 : Investissements des ONG par département..... | 133 |
| Tableau 48 : Analyse comparative des investissements des ONG et CT par département..... | 135 |
| Tableau 49: Répartition des investissements des ONG et des CT par secteur | 135 |
| Tableau 50 : Volume global des investissements (Engagements CIMD, Hors Engagements CIMD, CT, ONG)..... | 138 |
| Tableau 51 : Répartition du volume global des investissements entre les départements..... | 139 |

| | |
|--|-----|
| Tableau 52: Evolution des indicateurs de couverture en structures entre 2012 et 2019..... | 141 |
| Tableau 53: Evolution des indicateurs de couverture en personnel médical entre 2012 et 2019..... | 142 |
| Tableau 54: Evolution de quelques indicateurs de santé maternelle entre 2012 et 2019..... | 144 |
| Tableau 55: Evolution du TBS dans les différents cycles entre 2012 et 2019..... | 144 |
| Tableau 56: Evolution du taux d'abris provisoires entre 2012 et 2019 | 145 |
| Tableau 57: Répartition des forages de la région selon le statut..... | 146 |
| Tableau 58: Evolution de la production et de la consommation d'eau dans la Commune de Sédhiou | 146 |
| Tableau 59: Evolution du montant (en million de FCFA) des bourses de sécurité familiale, par circonscription administrative..... | 148 |
| Tableau 60: Evolution des prises (de poissons et de crustacées) et des valeurs marchandes entre 2012 et 2019..... | 149 |
| Tableau 61: Evolution des emblavures, des rendements et de la production de la filière riz entre 2012 et 2019..... | 149 |
| Tableau 62: Evolution des emblavures, des rendements et de la production de la filière mil entre 2012 et 2019 | 150 |
| Tableau 63: Evolution des emblavures, des rendements et de la production de la filière arachide entre 2012 et 2019..... | 150 |
| Tableau 64: Evolution du cheptel et de la production de viande entre 2012 et 2019..... | 151 |

LISTE DES FIGURES

| | |
|---|-----|
| Figure 1 : Analyse sectorielle des engagements réalisés | 58 |
| Figure 2 : Répartition (%) des engagements réalisés par département..... | 59 |
| Figure 3 : Poids de chaque Axe du PSE dans les coûts estimatifs et les montants exécutés, hors engagements du CMD | 100 |
| Figure 4 : Part de chaque Axe dans le volume des investissements réalisés, hors engagements du CMD | 103 |
| Figure 5 : Répartition spatiale des investissements réalisés sur la période 2012-2020..... | 127 |
| Figure 6 : Pourcentage des investissements des CT par département | 129 |
| Figure 7 : Investissements des ONG par secteur d'activités..... | 132 |
| Figure 8 : Investissements (%) des ONG par Département..... | 134 |
| Figure 9: Investissements des ONG et CT par secteur..... | 137 |
| Figure 10 : Répartition du volume total des investissements par acteur et selon le département..... | 140 |
| Figure 11: Evolution du taux d'achèvement en CPN entre 2012 et 2019 | 143 |
| Figure 12: Répartition du taux de couverture en électricité en 2020..... | 147 |
| Figure 13: Evolution du Parc piroguier de 2012 à 2019..... | 148 |

ANNEXES

Annexe 1 : Liste des ONG intervenant dans la région de Sédhiou

- ACRA
- AAJAC/COLIFIFA
- AIDE et ACTION
- AFRICARE
- AMREF
- CASADES
- CARITAS
- CRS
- DIRECT AID SOCIETY (Ex AMA)
- EAA/WESWA
- ENDA EAU POPULAIRE
- ENDA JEUNESSE ACTION
- ENFANCE ET PAIX
- FAMVI
- FAWE (Forum des Educatrices Africaines)
- GRDR
- HUMANITÉ INCLUSIVE (Ex Handicap International)
- INTRAHEALTH
- LONDOO LOOLOO
- PERFORMANCE AFRIQUE
- RESEAU SIGGIL JIGEN
- SHELTER FOR LIFE
- UNITED/PURPOSE
- WORLD EDUCATION
- Etc.

Annexe 2 : Liste des Participants à la Conférence Territoriale 2020 de Sédhiou